

「地区公民館の在り方に関するアンケート」の結果について

川島町教育委員会

1 アンケート実施の背景

本アンケートは、町内に設置している地区公民館の在り方について検討するための基礎資料とすることを目的として、令和4年8月以降に実施したものです。

2 川島町の公民館の概要と課題

公民館は、社会教育法に基づき設置されている施設です。公民館には、社会教育施設として、地域住民の生涯学習や多様な活動への支援を行うために、「つどう」「まなぶ」「むすぶ」という3つの機能があります。

川島町の公民館では、1950年以降、旧村単位に6つの公民館が設置されてから、現在に至るまで、地域住民の皆様の協力により、多様な行事（イベント）・学習・スポーツ活動が行われてきました。

公民館の役割は、社会教育法に依拠しながら、設置初期は敗戦で荒廃した日本の再建が期待され、その後、1970年代以降は生涯学習の拠点施設としての機能を担ってきました。いずれの時代においても、本町の公民館は地域住民に支えられ運営されてきましたが、近年の少子高齢化や労働環境の変化、コロナ禍による活動の制限など、社会環境の大きな変化の影響を受けて、その運営は徐々に厳しくなってきました。

3 アンケートの結果を受けて

本町の公民館は、これまで様々な取組を通じて、人と人との関係性を結ぶことにより、地域づくりに大きな役割を果たしてきました。ところが、公民館の運営においては、前述の社会環境の変化による課題が既に生じており、10年後、20年後を見据えると、「何を継承」して、「何を変革」させていくべきか、今改めて検討する必要があります。

本アンケート結果は、現時点では主に結果の提示にとどめ、今後の公民館、社会教育・生涯学習施策を審議・検討する各審議会や検討会議において活用していきます。また、町民の皆様におかれましては、アンケート結果をご覧いただき、改めて公民館や生涯学習の取組に関心を寄せていただければ幸いに存じます。

4 今後の公民館像を検討するための4つの視点

- (1) 人口減少社会等の社会変化における施設のあり方
- (2) 施設利用方法の弾力化
- (3) 住民ニーズに応えるための公民館事業のあり方
- (4) 「選択と集中」に基づく主催行事（イベント）の統廃合

5 担当課

川島町教育委員会生涯学習課

〔電話〕 049-299-1711 〔メール〕 syougai@town.kawajima.saitama.jp

1 アンケート結果の概要

(1) アンケートフォーム (P16 以降をご参照ください)

(2) 全回答者数 430人

回答者	回答数／配布数	回答率	性別	年代
一般	118 人／Web 回答	—	男性 6 割	30～70 歳代が多い
PTA (小 1/小 6/中 3 保護者)	181 人／390 人	46.4%	女性 9 割	30～40 歳代が多い
公民館利用団体	84 人／99 人	84.8%	男性 6 割	40～70 歳代が多い
元公民館委員 (R 元年度)	47 人／77 人	61.0%	男性 9 割	50～70 歳代が多い

2 主なアンケート結果

(1) 「公民館の印象について」

質問「公民館は住民にとって必要な施設だ」

回 答	回答数	回答率
強く思う	130	30.2%
少し思う	168	39.1%
どちらでもない	69	16.0%
あまり思わない	48	11.2%
まったく思わない	15	3.5%

地区公民館が住民にとって必要な施設であるかについては、「強く思う」「少し思う」という肯定的な回答が、69.3%と高評価を受けていると考えられます。

質問「公民館では、興味がある学習・講座・イベントを実施している」

回 答	回答数	回答率
強く思う	39	9.1%
少し思う	101	23.5%
どちらでもない	133	30.9%
あまり思わない	114	26.5%
まったく思わない	43	10.0%

ところが、「地区公民館が興味ある講座等を実施しているのか」という質問については、「あまり思わない」「まったく思わない」という否定的な回答が肯定的な回答数を上回りやや厳しい評価を受けています。そのため、住民ニーズに応えるための公民館事業のあり方についての検討が今後、必要になると考えられます。

(2)「地区公民館主催の行事について」

質問「盆踊りは、今後も継続してほしい」

回 答	回答数	回答率
強く思う	9 6	2 2. 3 %
少し思う	1 1 9	2 7. 7 %
どちらでもない	1 0 5	2 4. 4 %
あまり思わない	6 9	1 6. 0 %
まったく思わない	3 7	8. 6 %
内容が分からない	4	0. 9 %

地区公民館の行事（イベント）については、いわゆる3大事業である「盆踊り」、「地区体育祭」、「敬老芸能祭」の中では、「盆踊り」の評価が高くなりました。今後も「盆踊り」の継続を望むかについては、「強く思う」「少し思う」という肯定的な回答が、50.0%と一定の評価を受けています。他方で、「地区体育祭」と、3大事業ではありませんが「賀詞交歓会」については厳しい評価となりました。「地区体育祭」については、昨年度より「スポーツフェスティバル」（アンケート実施後に開催）等名称を変更して、動員から自主参加型へ変貌を遂げている地区もあり、今後の発展的な展開が期待されています。

ただし、公民館の人材・財源は限られていますので、やみくもに事業を拡大するのではなく、効果的に事業を実施するために「選択と集中」という観点に基づく主催行事（イベント）の統廃合も同時に検討する必要があります。

(3)「参加したい講座・活動について」

質問「趣味や教養に関する講座・活動に参加したい」

回 答	回答数	回答率
強く思う	5 6	1 3. 0 %
少し思う	1 7 1	3 9. 8 %
どちらでもない	1 1 8	2 7. 4 %
あまり思わない	5 6	1 3. 0 %
まったく思わない	2 9	6. 7 %

ここでは、住民の学習ニーズについて質問をしています。健康づくり、スポーツ、資格の取得、ボランティアなど様々なジャンルのニーズを質問したところ、次項のとおり、「趣味や教養に関する講座・活動」「知識や資格の習得につながる講座・活動」について、特に高いニーズがありました。楽しく学び、仲間づくりをするという生涯学習ならではのゆしみは、公民館などの社会教育施設が今後も一層取り組む必要があると考えます。

○学習ニーズ調査結果 （「強く思う」＋「少し思う」の合計％）

- ①趣味や教養に関する講座・活動に参加したい（52.8％）
- ②知識や資格の習得につながる講座・活動に参加したい（51.4％）
- ③健康の維持に役立つ講座・活動に参加したい（46.5％）
- ④スポーツの講座や活動に参加したい（41.6％）
- ⑤ボランティアなど地域づくりにつながる講座・活動に参加したい（41.2％）
- ⑥地域の子どもやお年寄りなど様々な年代が交流できる講座・活動に参加したい（40.2％）
- ⑦外国籍の方と交流できる講座・活動に参加したい（30.2％）

（４）「今後の地区公民館のあり方について」

質問「予約しなくても利用できるフリースペースが欲しい」

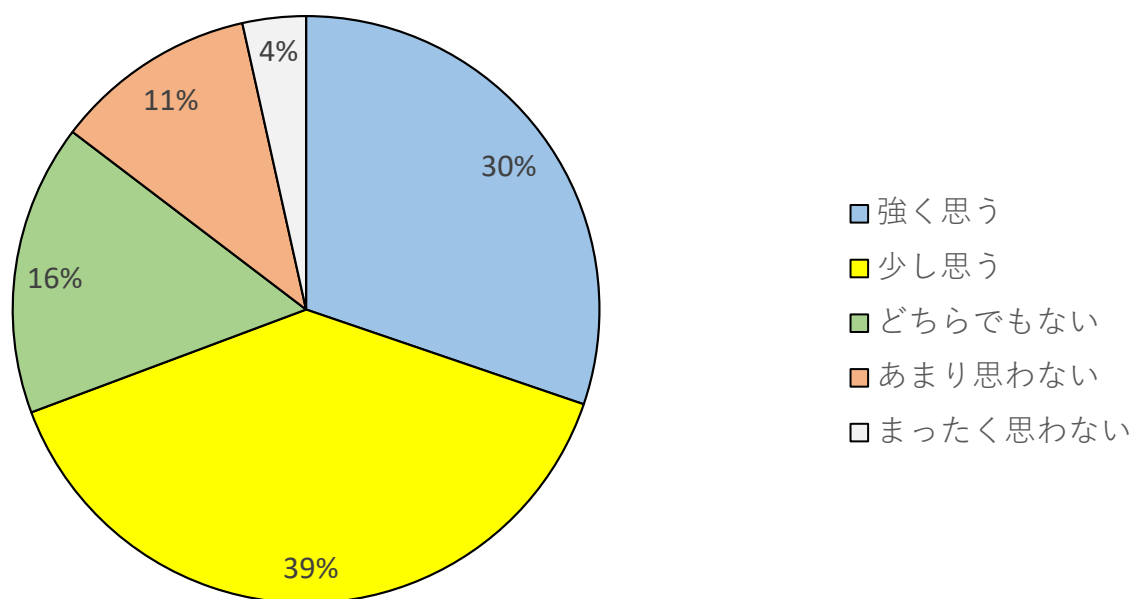
回 答	回答数	回答率
強く思う	9 0	2 0. 9 %
少し思う	1 3 8	3 2. 1 %
どちらでもない	1 0 8	2 5. 1 %
あまり思わない	6 2	1 4. 4 %
まったく思わない	3 2	7. 4 %

「今後の地区公民館のあり方について」のカテゴリーの中では、「予約なしで使えるフリースペース」の要望が高くありました。あわせて、「地区公民館の建物は、各地区にそれぞれ1館必要だ」、「教室や講座の積極的な開催」についてもニーズが高い結果になりました。

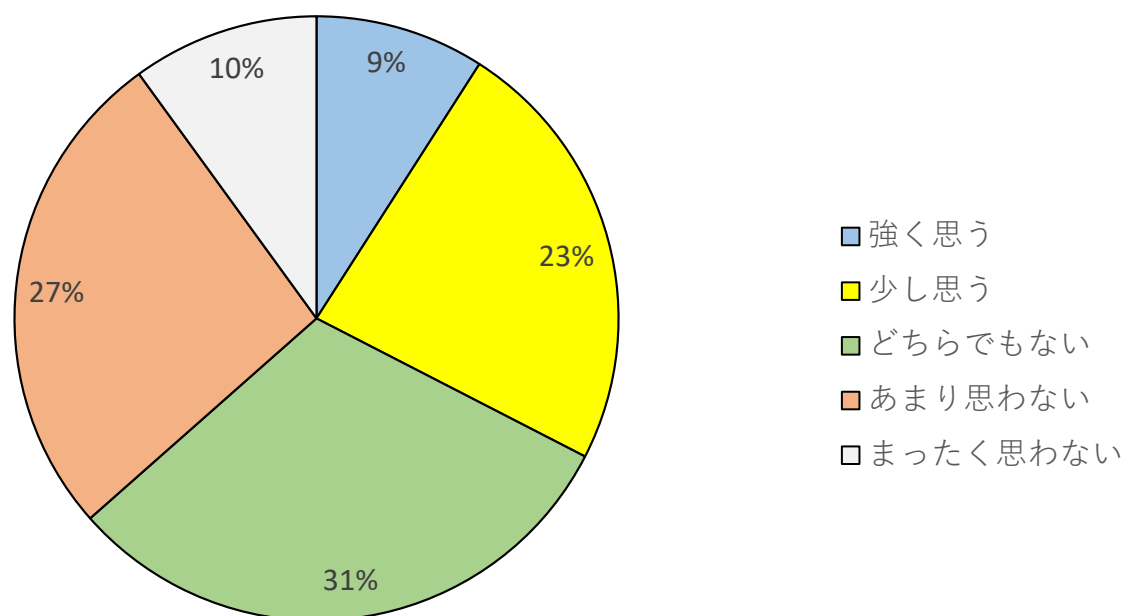
これらの積極的な取組は大変望ましいことではあるが、限られた予算や人材で飛躍的な成果を出していくことは容易ではありません。さらに、施設等の老朽化、人口減少による税収減や少子高齢化に伴う義務的経費の増大などにより、現在の施設を維持していくことは困難であるという課題もあります。（川島町公共施設等総合管理計画より）このように、人口減少社会等の社会変化における施設のあり方をこのタイミングに、10年・20年後を見据えた検討が必要です。

今後、公民館事業や生涯学習の取り組みが一層充実するには、創意工夫とともに、民間企業やNPO等との連携・協働といった新たな発想のもと、誰でも気軽に地域を問わず気軽に施設を利用することができるように施設利用方法の弾力化に取り組んでいくことが必要になると思われます。

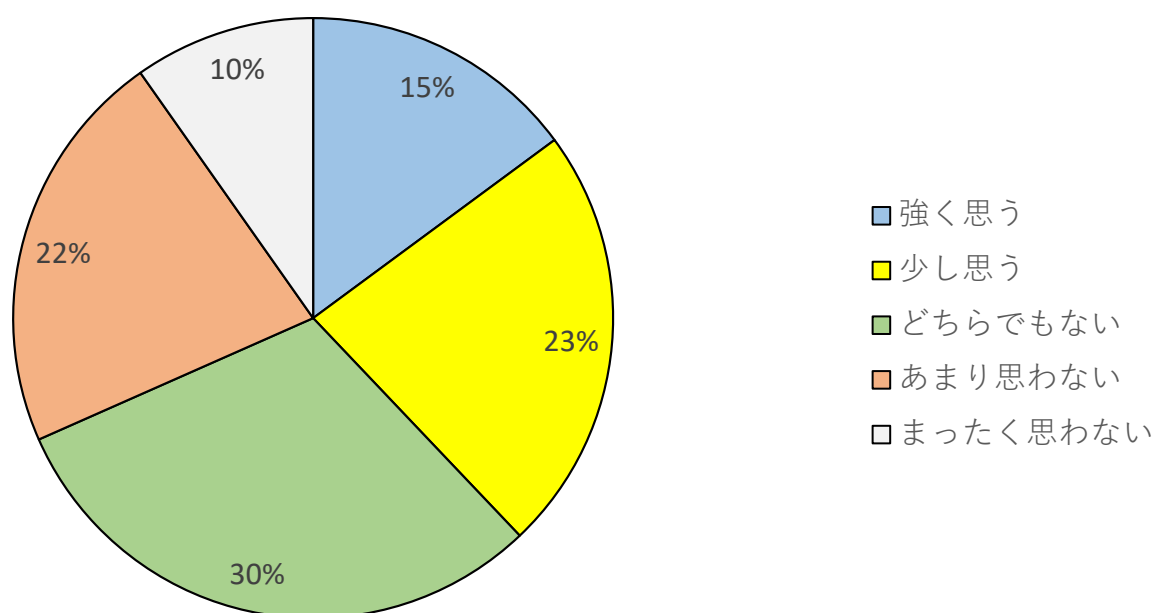
問5(1) 公民館は住民にとって必要な施設だ n=430



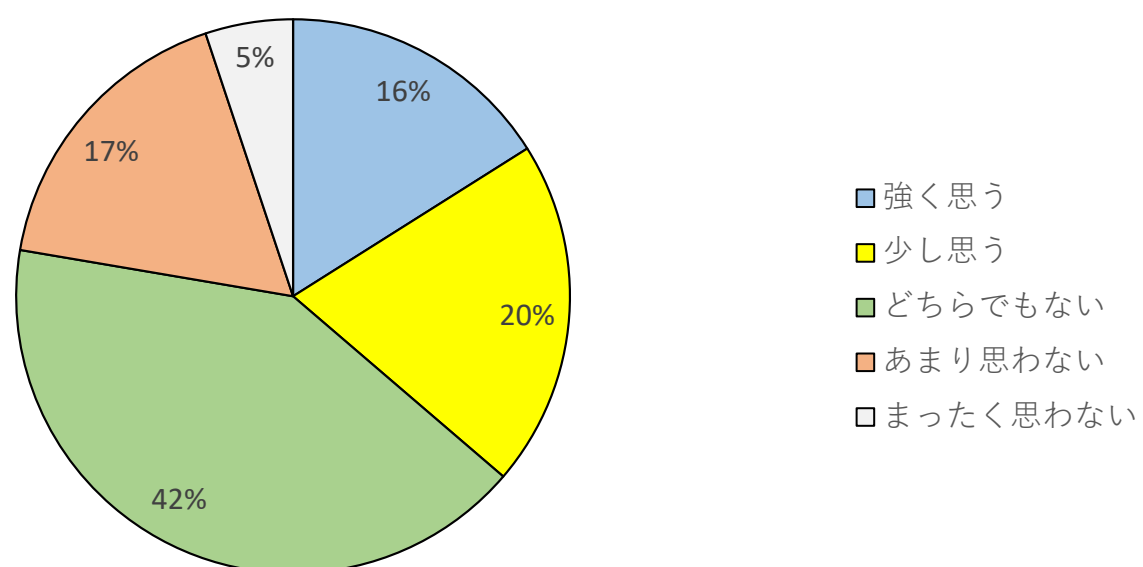
問5(2) 公民館では、興味がある学習・
講座・イベントを実施している n=430



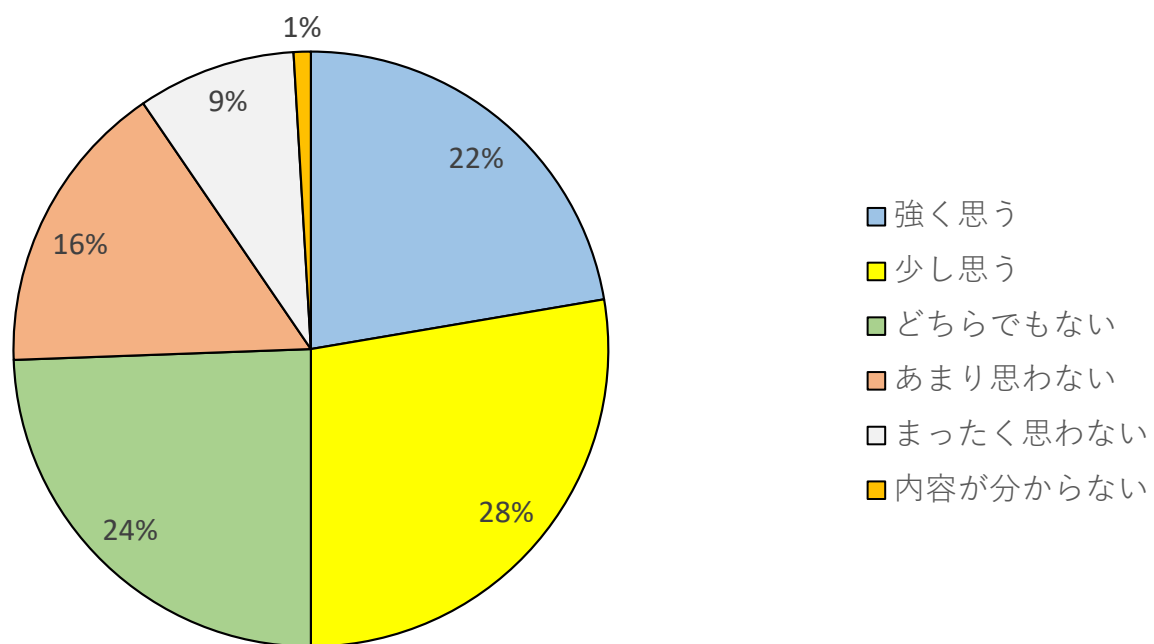
問5(3) 公民館は利用しやすい n=430



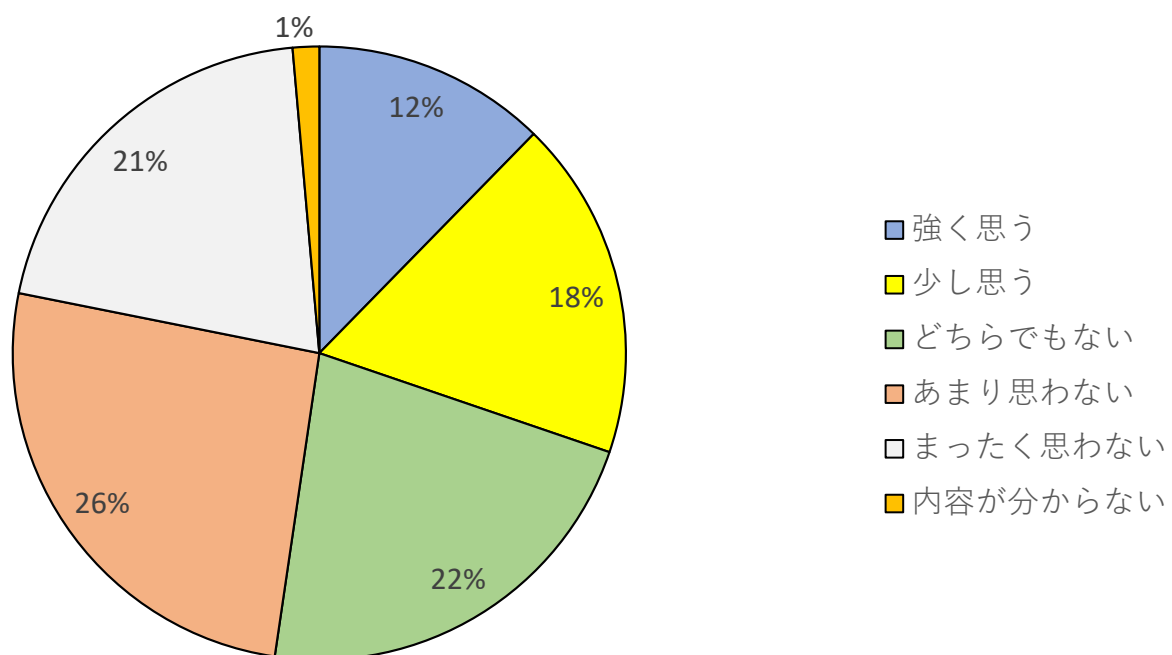
問5(4) 参加を要請される行事があり、そのような取組はあまり実施しないでほしい n=430



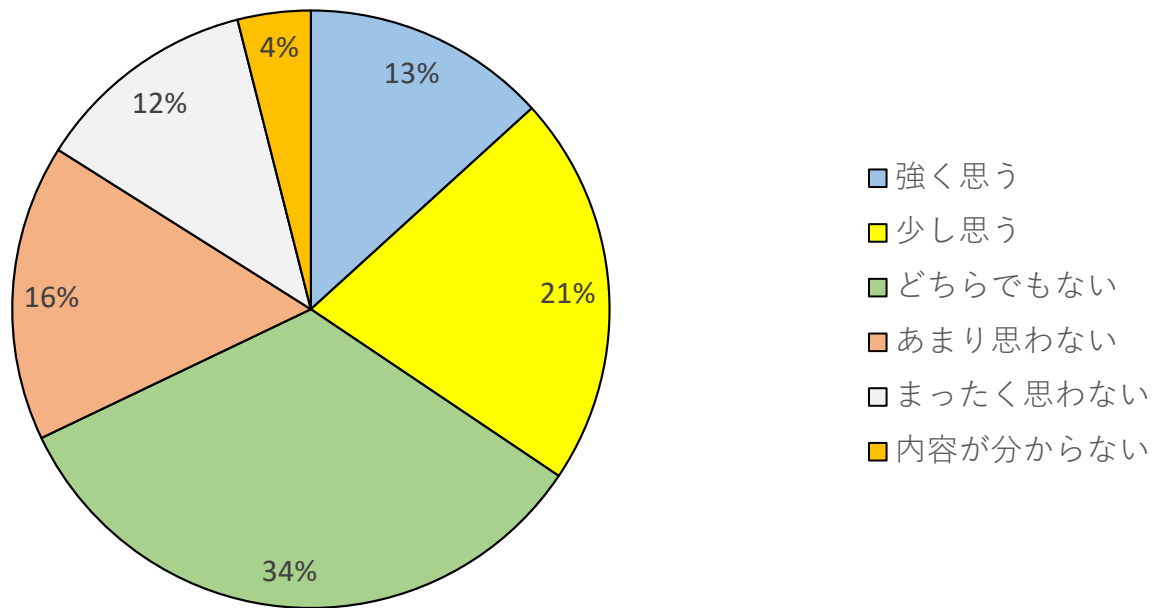
問5(5) 盆踊りは、今後も継続してほしい n=430



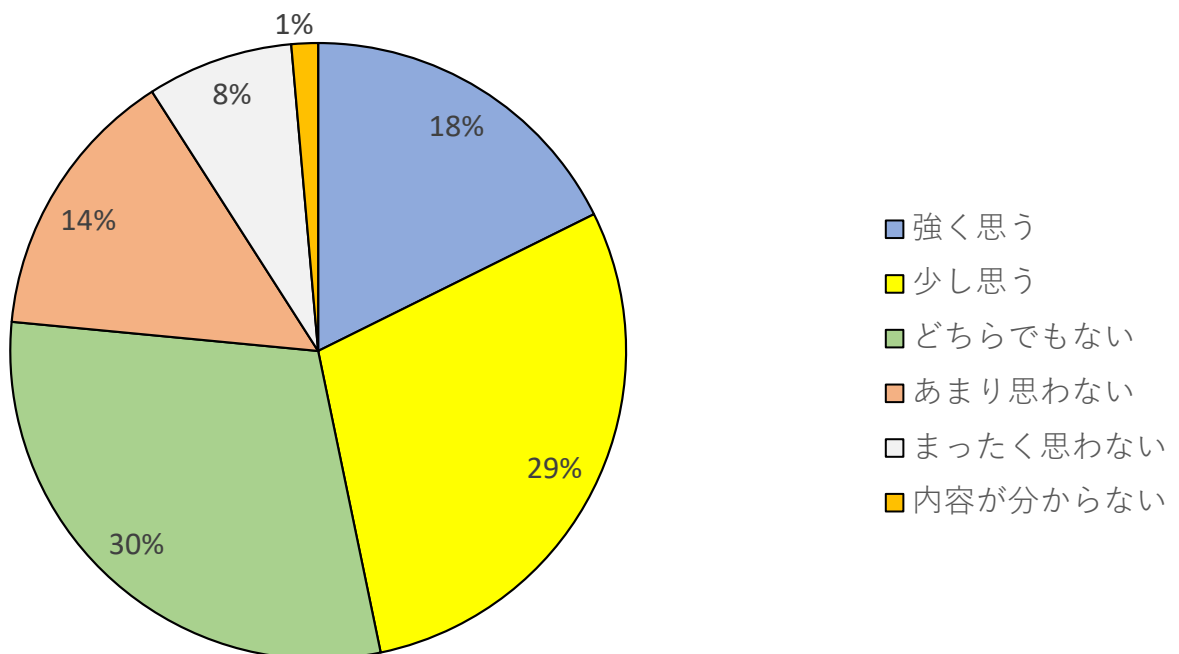
問5(6) 地区体育祭は、今後も継続してほしい n=430



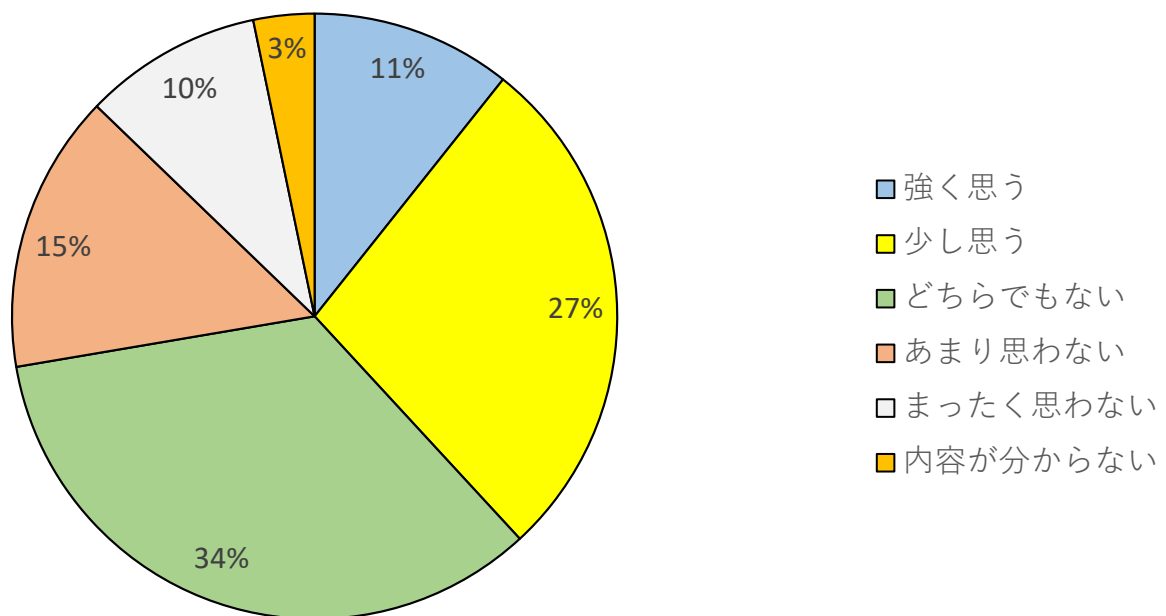
問5(7) 敬老芸能祭は、今後も継続してほしい n=430



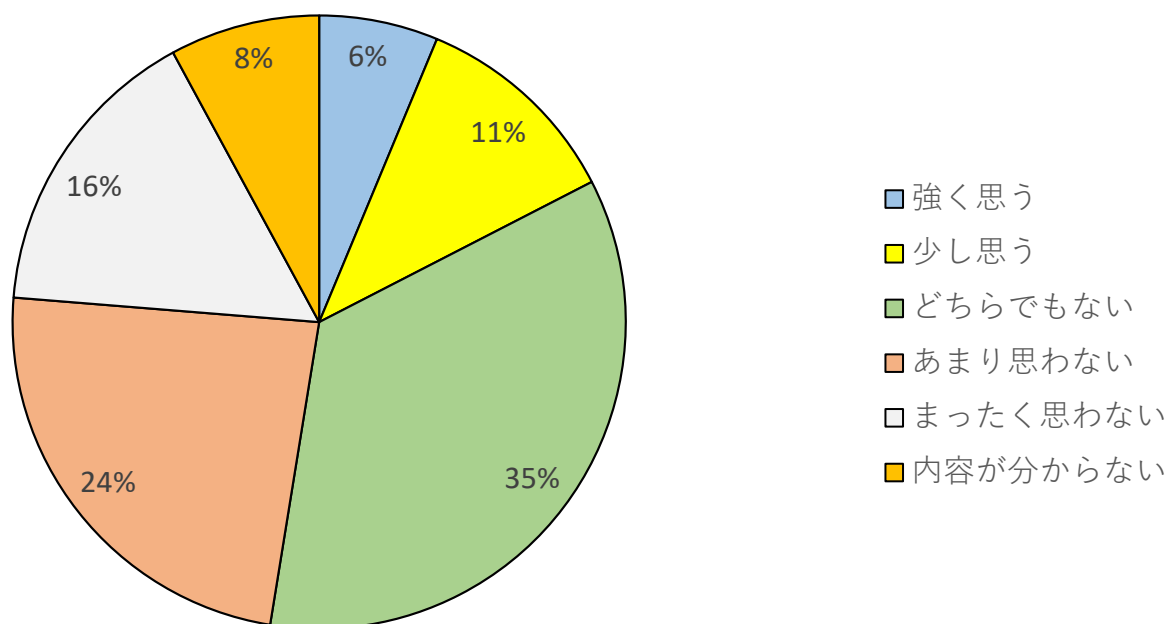
問5(8) 七つの祝いは、今後も継続してほしい n=430



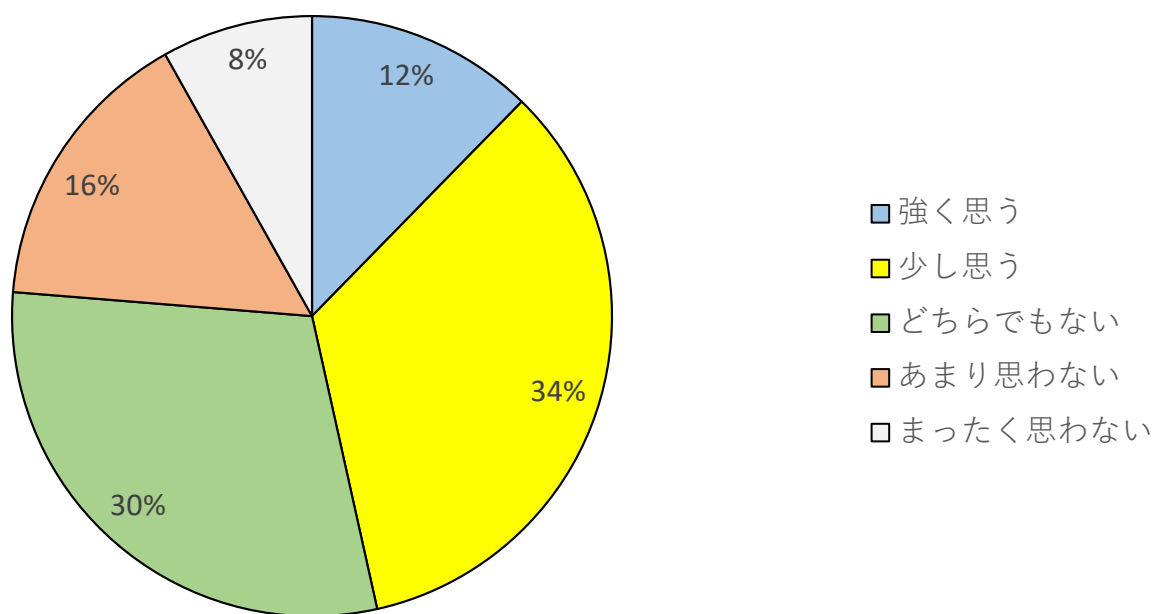
問5(9) 歩け走ろう大会は、今後も継続してほしい n=430



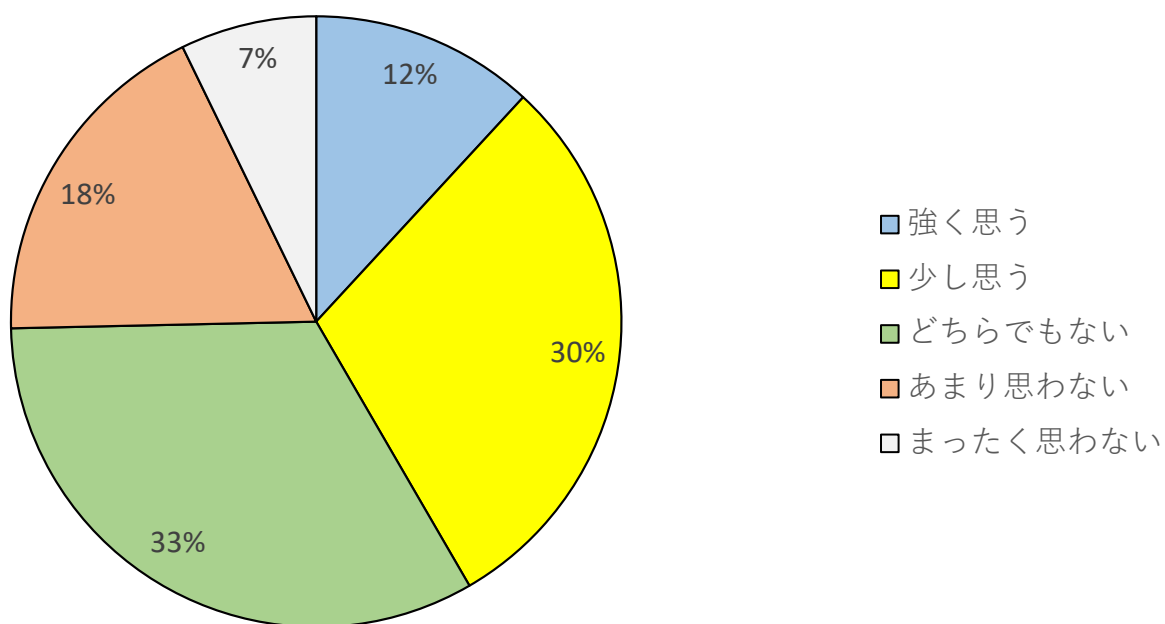
問5(10) 賀詞交換会は、今後も継続してほしい n=430



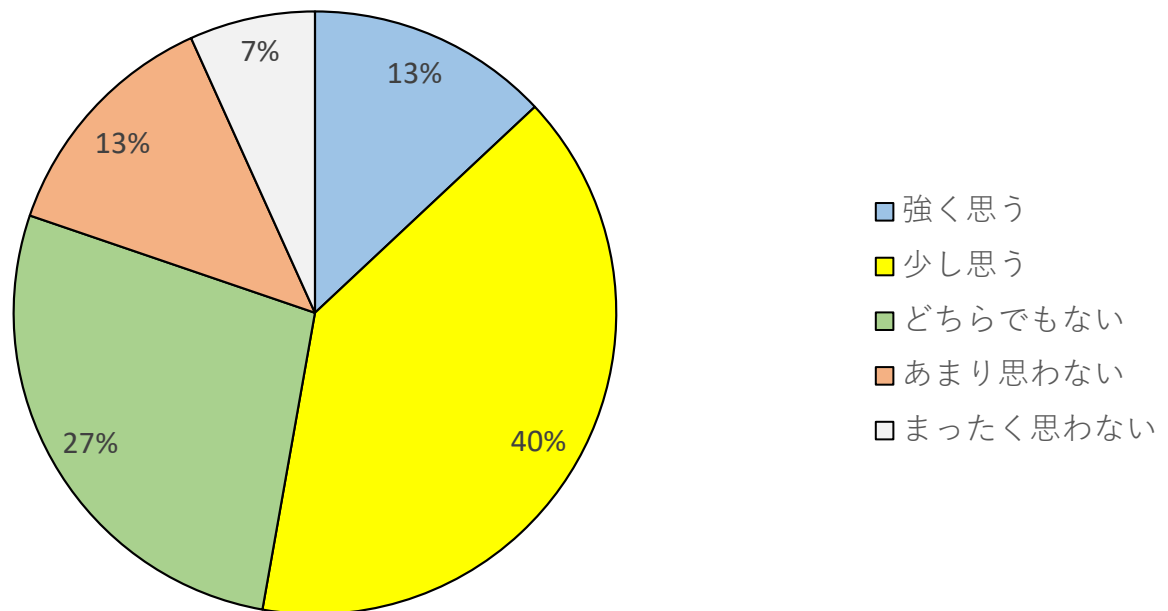
問5(11) 健康の維持に役立つ講座・活動に参加したい n=430



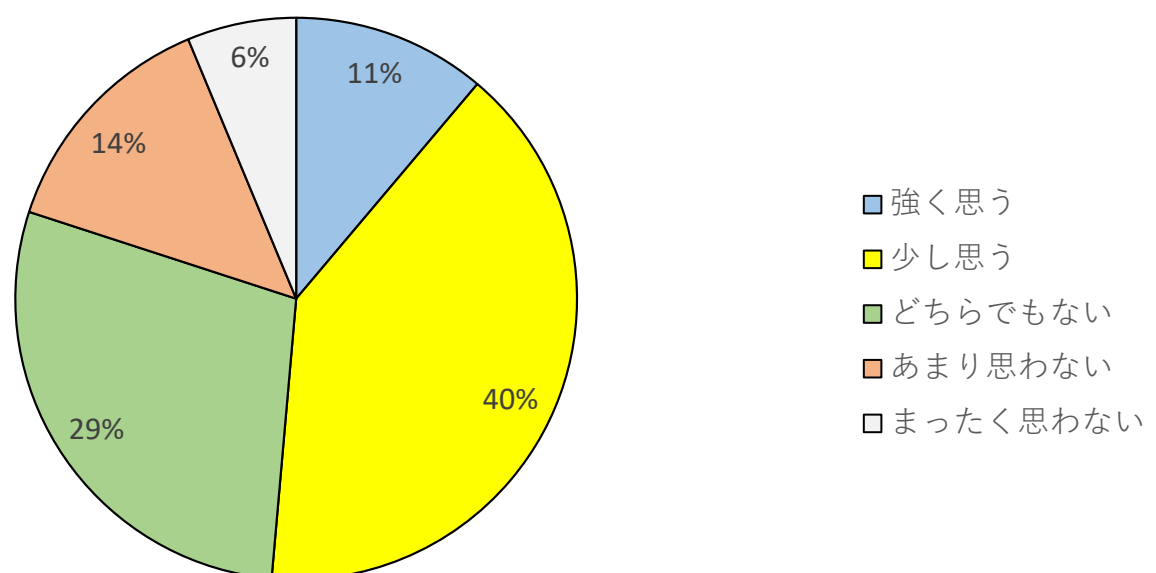
問5(12) スポーツの講座や活動に参加したい n=430



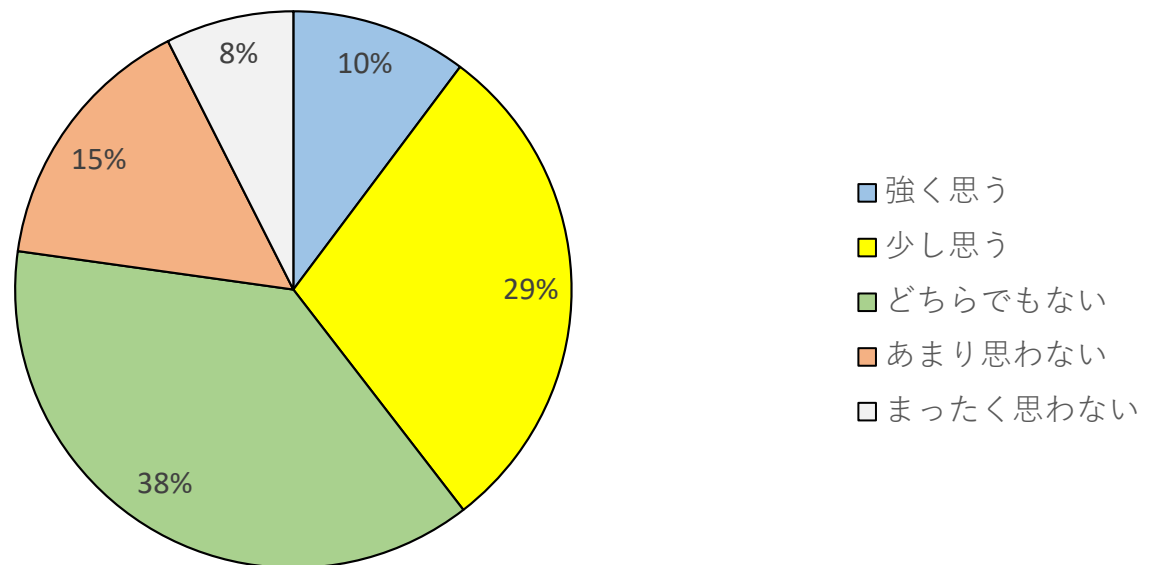
問5(13) 趣味や教養に関する講座・活動に参加したい n=430



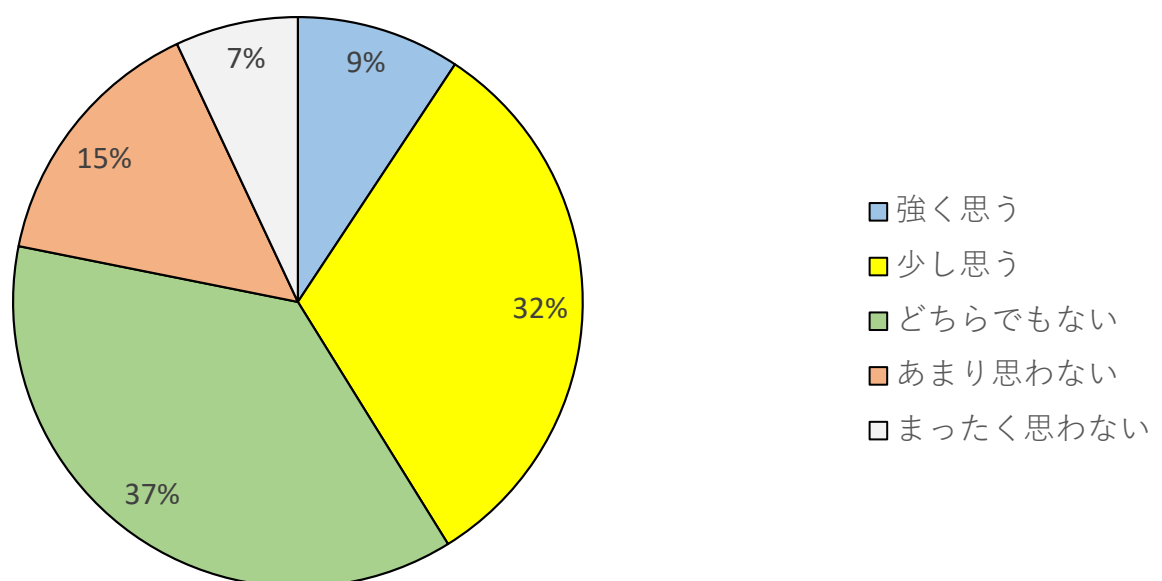
問5(14) 知識や資格の習得につながる講座・活動に参加したい n=430



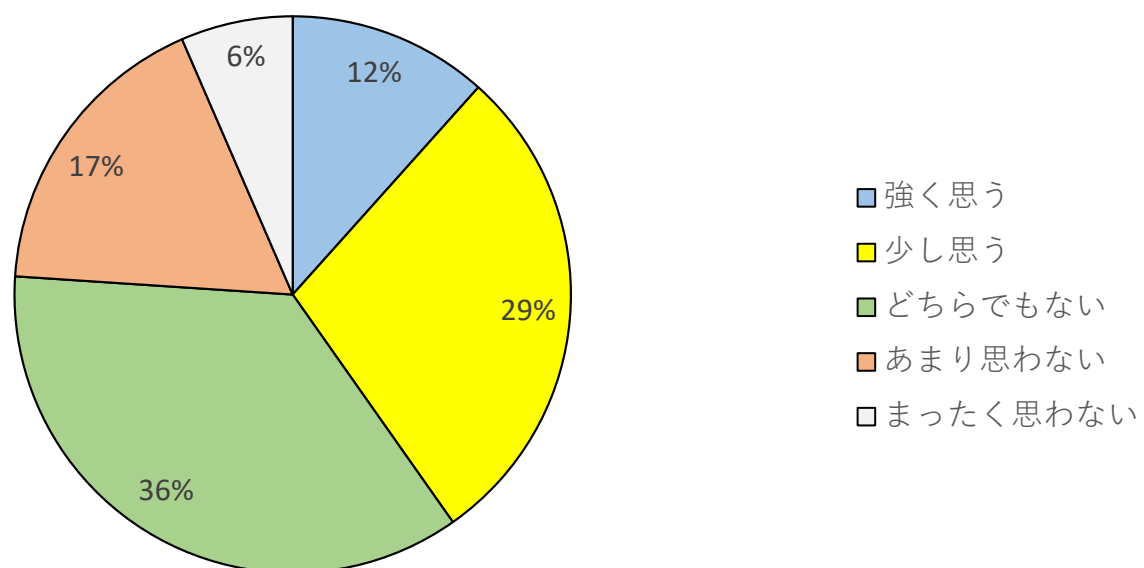
問5(15) 仲間づくりができるような講座・活動に参加したい n=430



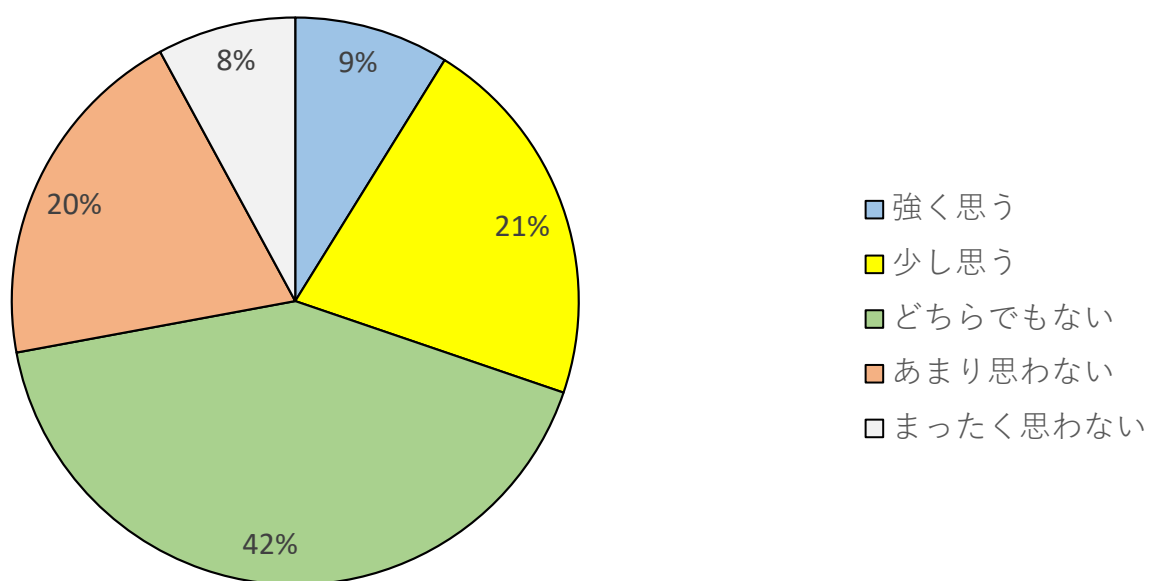
問5(16) ボランティアなど地域づくりにつながる講座・活動に参加したい n=430



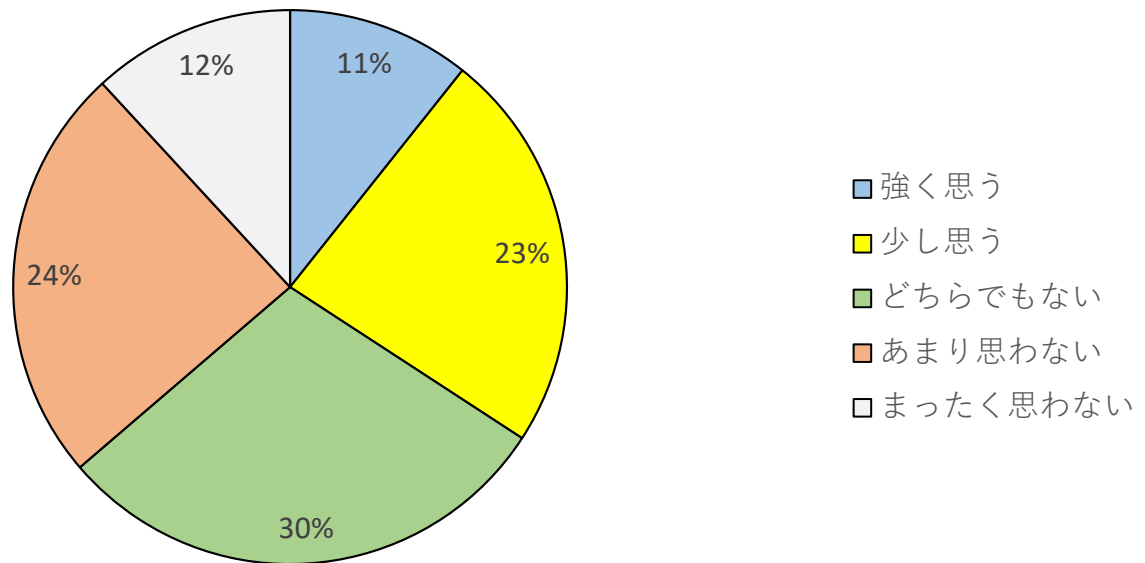
問5(17) 地域の子どもやお年寄りなど様々な年代が
交流できる講座・活動に参加したい n=430



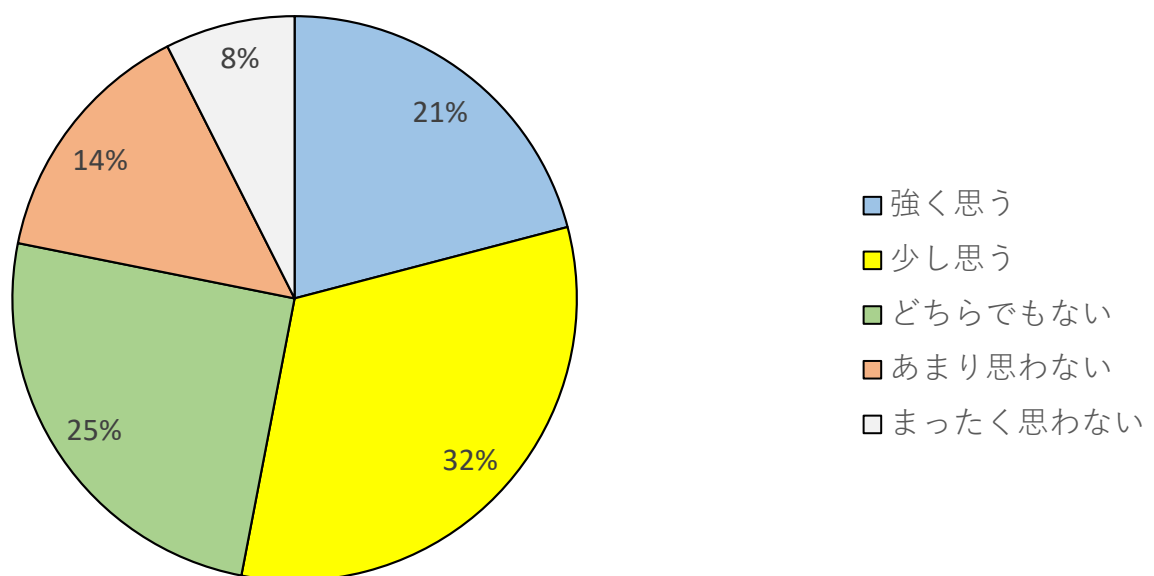
問5(18) 外国籍の方と交流できる講座・
活動に参加したい n=430



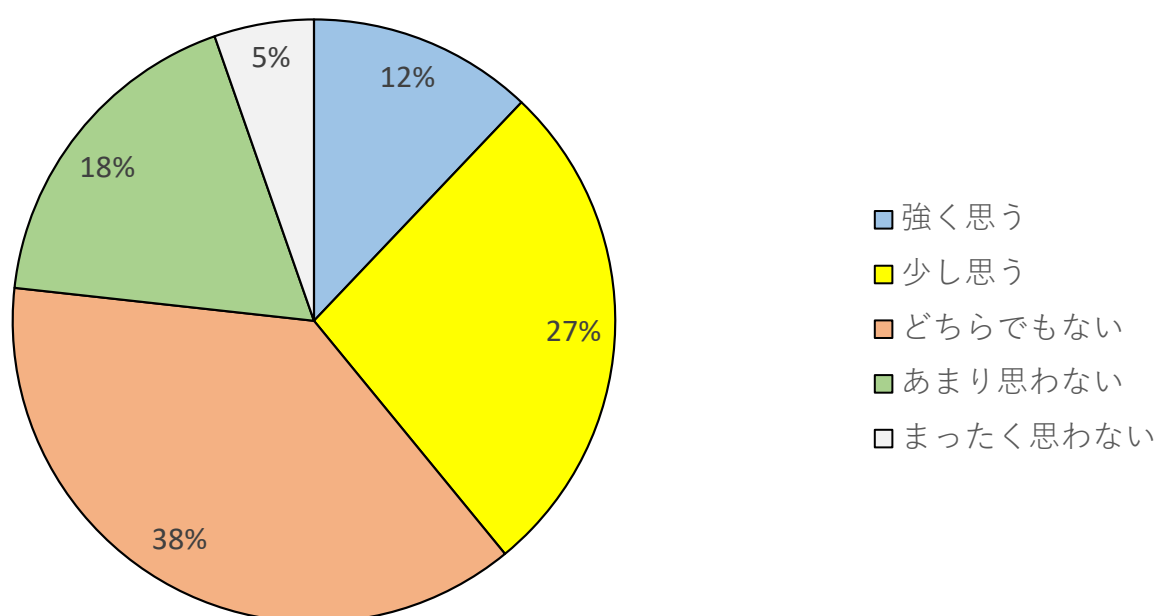
問5(19) 職員が常駐し、いつも開館しておいてほしい n=430



問5(20) 予約しなくても利用できるフリースペースが欲しい n=430

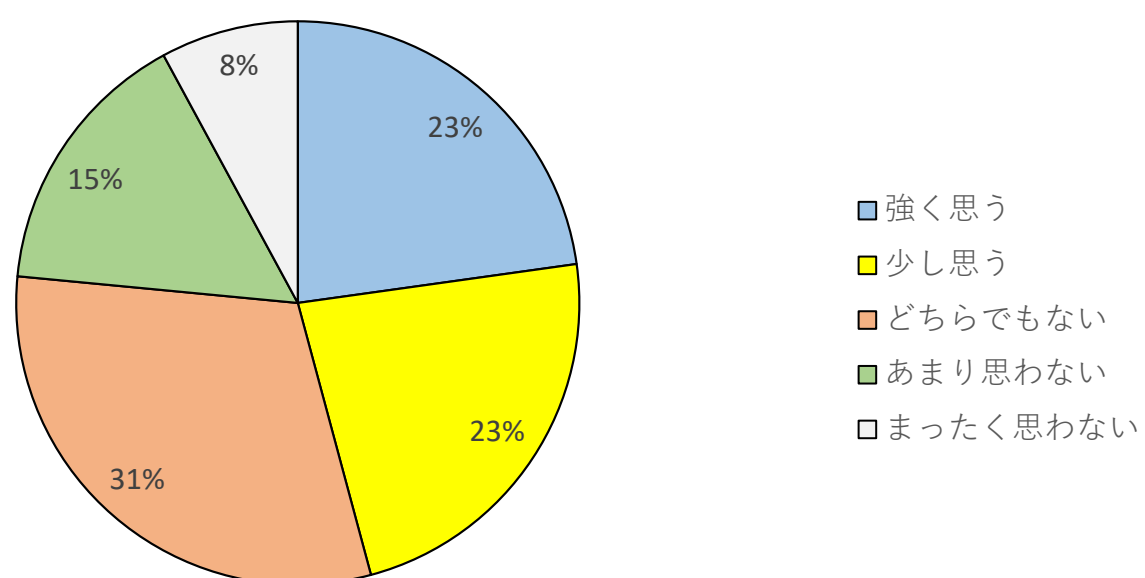


問5(21) 教室や講座を積極的に開催してほしい n=430



問5(22) 地区公民館の建物は、各地区にそれぞれ1館必要だ

n=430



全回答集計表

あなたの性別について教えてください	
男性	185
女性	241
その他	4
計	430

%
43.0%
56.0%
0.9%

あなたの年齢についてお聞かせください	
10歳代	1
20歳代	7
30歳代	68
40歳代	138
50歳代	62
60歳代	90
70歳代	59
80歳以上	5
計	430

%
0.2%
1.6%
15.8%
32.1%
14.4%
20.9%
13.7%
1.2%

あなたのご職業についてお聞かせください。	
自営業・事業主	43
会社員	109
教員・公務員	40
会社・団体の役員	8
パート・アルバイト	108
学生	2
専業主婦（夫）	59
無職	58
その他	3
計	430

10.0%
25.3%
9.3%
1.9%
25.1%
0.5%
13.7%
13.5%
0.7%

あなたの在住地域についてお聞かせください。	
中山	113
伊草	104
三保谷	64
出丸	59
八ツ保	56
小見野	32
その他（町外）	2
計	430

26.3%
24.2%
14.9%
13.7%
13.0%
7.4%
0.5%

あなたは、地区公民館を利用したことはありますか。	
利用したことがある	368
利用したことがない	62
計	430

85.6%
14.4%

あなたが、主に利用する公民館はどこですか。	
中山公民館	93
伊草公民館	85
三保谷公民館	63
出丸公民館	51
八ツ保公民館	50
小見野公民館	27
計	369

25.2%
23.0%
17.1%
13.8%
13.6%
7.3%

どのような機会に地区公民館を利用しましたか	
地区公民館（町）が実施する講座や行事	222
利用した	
利用していない	147
計	369

60.2%
39.8%

地区公民館（町）が実施する会議	
利用した	201
利用していない	168
計	369

54.5%
45.5%

地域が主催する会議	
利用した	176
利用していない	193
計	369

47.7%
52.3%

仲間やグループで実施している活動	
利用した	165
利用していない	204
計	369

44.7%
55.3%

PTAが実施する行事・会議	
利用した	211
利用していない	158
計	369

57.2%
42.8%

学校・幼稚園・保育園が実施する行事・会議	
利用した	147
利用していない	222
計	369

39.8%
60.2%

子供会が実施する活動	
利用した	119
利用していない	250
計	369

32.2%
67.8%

私的活動で利用	
利用した	52
利用していない	317
計	369

14.1%
85.9%

あなたは、地区公民館をどのくらい利用していますか。	
ほぼ毎週利用している	27
月に1回程度は利用し	71
半年に1回程度は利用	41
1年以上利用していな	110
特に決まっていない	97
利用していない	23
計	369

7.3%
19.2%
11.1%
29.8%
26.3%
6.2%

公民館の印象について	
公民館は住民にとって必要な施設だ	
強く思う	130
少し思う	168
どちらでもない	69
あまり思わない	48
まったく思わない	15
計	430

30.2%
39.1%
16.0%
11.2%
3.5%

公民館では、興味がある学習・講座・イベントを実施している	
強く思う	39
少し思う	101
どちらでもない	133
あまり思わない	114
まったく思わない	43
計	430

9.1%
23.5%
30.9%
26.5%
10.0%

公民館は利用しやすい	
強く思う	64
少し思う	99
どちらでもない	131
あまり思わない	94
まったく思わない	42
計	430

14.9%
23.0%
30.5%
21.9%
9.8%

参加を要請される行事があり、そのような取組はあまり実施しないでほしい	
強く思う	69
少し思う	87
どちらでもない	178
あまり思わない	74
まったく思わない	22
計	430

16.0%
20.2%
41.4%
17.2%
5.1%

地区公民館主催の行事について	
盆踊りは、今後も継続してほしい	
強く思う	96
少し思う	119
どちらでもない	105
あまり思わない	69
まったく思わない	37
内容が分からない	4
計	430

69.3%
22.3%
27.7%
24.4%
16.0%
8.6%
0.9%

地区体育祭は、今後も継続してほしい	
強く思う	53
少し思う	77
どちらでもない	95
あまり思わない	111
まったく思わない	88
内容が分からない	6
計	430

32.6%
12.3%
17.9%
22.1%
25.8%
20.5%
1.4%

敬老芸能祭は、今後も継続してほしい	
強く思う	57
少し思う	91
どちらでもない	144
あまり思わない	69
まったく思わない	52
内容が分からない	17
計	430

13.3%
21.2%
33.5%
16.0%
12.1%
4.0%

七つの祝いは、今後も継続してほしい	
強く思う	76
少し思う	125
どちらでもない	128
あまり思わない	62
まったく思わない	33
内容が分からない	6
計	430

46.7%
29.1%
29.8%
14.4%
7.7%
1.4%

歩け走ろう大会は、今後も継続してほしい	
強く思う	46
少し思う	118
どちらでもない	147
あまり思わない	64
まったく思わない	41
内容が分からない	14
計	430

10.7%
27.4%
34.2%
14.9%
9.5%
3.3%

賛詞交換会は、今後も継続してほしい	
強く思う	27
少し思う	48
どちらでもない	151
あまり思わない	102
まったく思わない	68
内容が分からない	34
計	430

6.3%
11.2%
35.1%
23.7%
15.8%
7.9%

参加したい講座・活動について	
健康の維持に役立つ講座・活動に参加したい	
強く思う	53
少し思う	147
どちらでもない	128
あまり思わない	67
まったく思わない	35
計	430

50.0%
22.3%
27.7%
24.4%
16.0%
8.6%
0.9%

スポーツの講座や活動に参加したい	
強く思う	51
少し思う	128
どちらでもない	142
あまり思わない	78
まったく思わない	31
計	430

30.2%
12.3%
17.9%
22.1%
25.8%
20.5%
1.4%

趣味や教養に関する講座・活動に参加したい	
強く思う	56
少し思う	171
どちらでもない	118
あまり思わない	56
まったく思わない	29
計	430

13.0%
39.8%
27.4%
13.0%
6.7%

知識や資格の習得につながる講座・活動に参加したい	
強く思う	48
少し思う	173
どちらでもない	123
あまり思わない	59
まったく思わない	27
計	430

11.2%
40.2%
28.6%
13.7%
6.3%

仲間づくりができるような講座・活動に参加したい	
強く思う	44
少し思う	126
どちらでもない	162
あまり思わない	66
まったく思わない	32
計	430

10.2%
29.3%
37.7%
15.3%
7.4%

ボランティアなど地域づくりにつながる講座・活動に参加したい	
強く思う	40
少し思う	137
どちらでもない	159
あまり思わない	64
まったく思わない	30
計	430

9.3%
31.9%
37.0%
14.9%
7.0%

地域の子どもやお年寄りなど様々な年代が交流できる講座・活動に参加したい	
強く思う	50
少し思う	123
どちらでもない	154
あまり思わない	75
まったく思わない	28
計	430

11.6%
28.6%
35.8%
17.4%
6.5%

外国籍の方と交流できる講座・活動に参加したい	
強く思う	38
少し思う	92
どちらでもない	180
あまり思わない	86
まったく思わない	34
計	430

8.8%
21.4%
41.9%
20.0%
7.9%

今後の地区公民館のあり方について	
職員が常駐し、いつも開館しておいてほしい	
強く思う	46
少し思う	101
どちらでもない	127
あまり思わない	105
まったく思わない	51
計	430

46.5%
12.3%
34.2%
29.8%
15.6%
8.1%
23.7%

予約しなくても利用できるフリースペースが欲しい	
強く思う	90
少し思う	138
どちらでもない	108
あまり思わない	62
まったく思わない	32
計	430

20.9%
32.1%
25.1%
14.4%
7.4%

教室や講座を積極的に開催してほしい	
強く思う	52
少し思う	116
どちらでもない	162
あまり思わない	77
まったく思わない	23
計	430

12.1%
27.0%
37.7%
17.9%
5.3%

地区公民館の建物は、各地区にそれぞれ1館必要だ	
強く思う	98
少し思う	99
どちらでもない	132
あまり思わない	67
まったく思わない	34
計	430

22.8%
23.0%
30.7%
15.6%
7.9%

地区公民館の在り方に関するアンケート

～ご協力のお願い～

今後の地区公民館のあり方について、ご意見をください

川島町教育委員会では、町内に設置している地区公民館のあり方について検討をしています。

本調査は、地区公民館に関する町民の皆様のご意見をお伺いするものです。本アンケートは無記名ですので、個人が特定されることはありません。

ご多用のところ恐縮ですが、調査の趣旨をご理解いただき、ご協力くださいますようお願いいたします。

町内公民館一覧

公民館名	建築年	備 考
中山公民館	昭和 4 6 年	
伊草公民館	新館 平成 2 年 旧館 昭和 4 8 年	
三保谷公民館	昭和 6 2 年	
出丸公民館	昭和 4 8 年	現在、旧出丸小学校を利用
八ツ保公民館	昭和 5 0 年	
小見野公民館	昭和 5 4 年	現在、旧小見野小学校を利用

ご記入いただいたアンケートは、令和 4 年 8 月 1 9 日までに、ご提出ください。

〔本調査に関するお問い合わせ先〕

川島町教育委員会 生涯学習課

電話 049-299-1711

メール syougai@town.kawajima.saitama.jp

設問ごとに当てはまる番号を選び、その番号を○印で囲んでください。
また、記入欄にはご自由にご記入ください。

1. はじめにあなたご自身のことについてお聞かせください。

問1 あなたの性別についてお聞かせください。

- 1 男性 2 女性 3 その他

問2 あなたの年齢についてお聞かせください。

- 1 10 歳代 2 20 歳代 3 30 歳代 4 40 歳代
5 50 歳代 6 60 歳代 7 70 歳代 8 80 歳以上

問3 あなたのご職業についてお聞かせください。

- 1 自営業・事業主 2 会社員 3 教員・公務員 4 会社・団体の役員
5 パート・アルバイト 6 学生 7 専業主婦（夫） 8 無職
9 その他（ ）

問4 あなたの在住地域についてお聞かせください。

- 1 中山 2 伊草 3 三保谷 4 出丸 5 八ツ保 6 小見野
7 その他（ ）

問5 未成年のお子様がいる方は、すべてのお子様の年齢をお聞かせください。

- 1 歳 2 歳 3 歳 4 歳 5 歳
6 歳 7 歳 8 歳 9 歳 10 歳
11 歳 12 歳 13 歳 14 歳 15 歳
16 歳 17 歳 18 歳 19 歳

2. 地区公民館についてお聞かせください。

※最初に掲載をした「町が設置している地区公民館」についてお答えください。

問1 あなたは、地区公民館を利用したことはありますか。(※ただし、選挙投票は除く)

- 1 利用したことがある
- 2 利用したことがない →問5へ

問2 あなたが、主に利用する公民館はどこですか。1つ選択してください。

- 1 中山公民館 2 伊草公民館 3 三保谷公民館
- 4 出丸公民館 5 ハツ保公民館 6 小見野公民館

問3 あなたはどのような機会に地区公民館を利用しましたか。全ての項目ごとに、〔利用した場合は1〕を、〔利用しなかった場合は2〕を選択してください。

	利用内容	1. 利用した	2. 利用していない
A	地区公民館（町）が実施する講座や行事	1	2
B	地区公民館（町）が実施する会議	1	2
C	地域が主催する会議	1	2
D	仲間やグループで実施している活動	1	2
E	PTA が実施する行事・会議	1	2
F	学校・幼稚園・保育園が実施する行事・会議	1	2
G	子供会が実施する活動	1	2
H	私的活動で利用	1	2
I	その他の理由で利用（自由記述）		

問4 あなたは、地区公民館をどのくらい利用していますか

- 1 ほぼ毎週利用している 2 月に1回程度は利用している
- 3 半年に1回程度は利用している 4 1年以上利用していない
- 5 特に決まっていない 6 利用していない

問5 現在の地区公民館の取組や利用についてお聞きします。全ての項目ごとに最もあてはまると思う番号に○印をつけてください。

(1) 公民館の印象について					
質 問	1. 強く思う	2. 少し思う	3. どちらでもない	4. あまり思わない	5. 全く思わない
公民館は住民にとって必要な施設だ	1	2	3	4	5
公民館では、興味がある学習・講座・イベントを実施している	1	2	3	4	5
公民館は利用しやすい	1	2	3	4	5
参加を要請される行事があり、そのような取組はあまり実施しないでほしい	1	2	3	4	5

(2) 地区公民館主催の行事について						
質 問	1. 強く思う	2. 少し思う	3. どちらでもない	4. あまり思わない	5. 全く思わない	6. 内容が分からない
盆踊りは、今後も継続してほしい	1	2	3	4	5	6
地区体育祭は、今後も継続してほしい	1	2	3	4	5	6
敬老芸能祭は、今後も継続してほしい	1	2	3	4	5	6
七つの祝いは、今後も継続してほしい	1	2	3	4	5	6
歩け走ろう大会は、今後も継続してほしい	1	2	3	4	5	6
賀詞交換会は、今後も継続してほしい	1	2	3	4	5	6

(3) 参加したい講座・活動について					
質 問	1. 強く思う	2. 少し思う	3. どちらでもない	4. あまり思わない	5. 全く思わない
健康の維持に役立つ講座・活動に参加したい	1	2	3	4	5
スポーツの講座や活動に参加したい	1	2	3	4	5
趣味や教養に関する講座・活動に参加したい	1	2	3	4	5
知識や資格の習得につながる講座・活動に参加したい	1	2	3	4	5
仲間づくりができるような講座・活動に参加したい	1	2	3	4	5
ボランティアなど地域づくりにつながる講座・活動に参加したい	1	2	3	4	5
地域の子どもやお年寄りなど様々な年代が交流できる講座・活動に参加したい	1	2	3	4	5
外国籍の方と交流できる講座・活動に参加したい	1	2	3	4	5
その他、参加したい講座（自由記述）					

(4) 今後の地区公民館のあり方について					
質 問	1. 強く思う	2. 少し思う	3. どちらでもない	4. あまり思わない	5. 全く思わない
職員が常駐し、いつも開館しておいてほしい	1	2	3	4	5
予約しなくても利用できるフリースペースが欲しい	1	2	3	4	5
教室や講座を積極的に開催してほしい	1	2	3	4	5
地区公民館の建物は、各地区にそれぞれ1館必要だ	1	2	3	4	5
地区公民館へのご意見・要望を自由にご記入ください					