環境問題についておたずねします。

問２　あなたは、環境に配慮した生活を心がけていますか。（答えは１つ）

問２の質問に対しても、「どちらかといえば心がけている」と回答した方が 51.6%と一番多く、次いで「心がけている」と回答した方が 32.3%で、８割以上の回答者が環境に配慮して生活している状況が分かる。「どちらかといえば心がけていない」または、「心がけていない」と回答した方は少数であった。

前回調査との比較では、若干ではあるが環境に配慮する人が増えていることが窺える。

項目実数（人）	2011 調査		2008 調査	前回調査との対比
	実数（人）	構成比	実数（人）	
1　心がけている	295	32.3%	295	100.0%
2　どちらかといえば心がけている	471	51.6%	449	104.9%
3　どちらともいえない	105	11.5%	99	106.1%
4　どちらかといえば心がけていない	29	3.2%	44	65.9%
5　心がけていない	3	0.3%	9	33.3%
無回答	9	1.0%	26	34.6%
合計	912	100.0%	922	98.9%

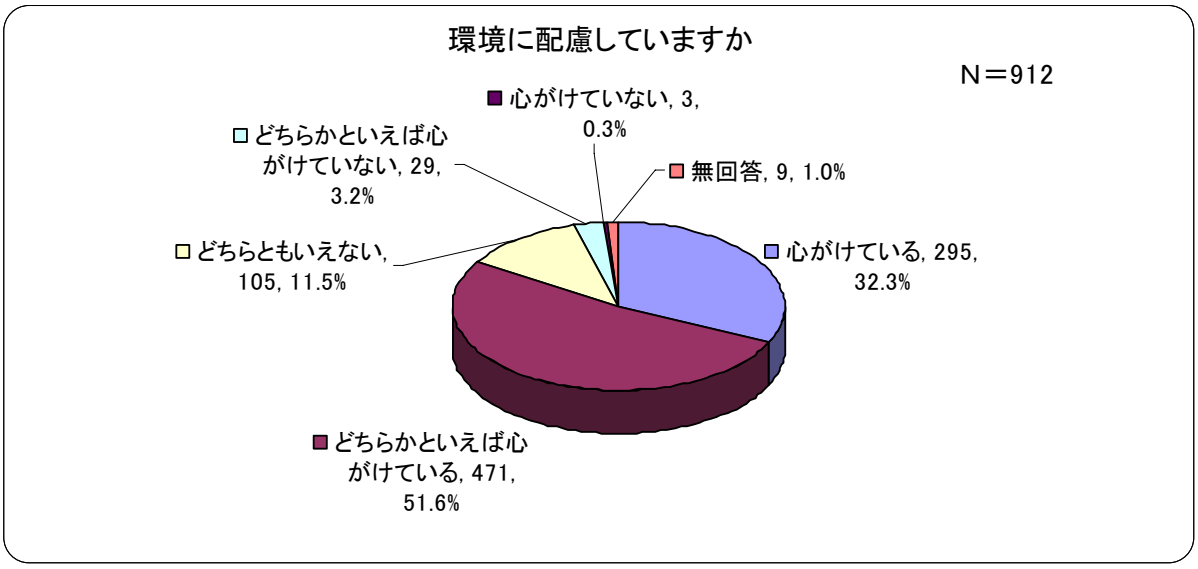

問２－１　問２で、１または２とお答えのかたにおたずねします。日常生活の中で特に心がけていることは何ですか。（主なものを３つまで）

問２で「心がけている」、「どちらかといえば心がけている」と回答した 766 人について、「特に心がけていることは何ですか」と質問したところ、複数回答であるが、前回調査と同様に「ビン・缶・ペットボトルや容器包装など、資源ごみの分別をしている」と答えた者が特に多く 86.0%であった。次いで、高い率で回答があった項目は「風呂の残り湯を使うなど、節水に努めている」、「部屋の電気やテレビのスイッチはこまめに消している」という結果になった。

前回調査との比較では、大きな変化は見られなかった。

項　　目	2011 調査		2008 調査	前回調査との対比
	実数（人）	構成比	実数（人）	
1 ビン･缶･ペットボトルや容器包装（プラ製、紙製）など、資源ごみの分別をしている	659	86.0%	603	109.3%
2 買い物の際、買い物袋を持っていったり、余分な包装を断ったりしている	222	29.0%	193	115.0%
3 環境にやさしい製品を積極的に購入している	38	5.0%	40	95.0%
4 生ゴミは自家処理している	139	18.1%	148	93.9%
5 物が壊れても、可能な限り修理して長く使うようにしている	150	19.6%	106	141.5%
6 風呂の残り湯を使うなど、節水に努めている	273	35.6%	240	113.8%
7 エアコンの温度を夏は高めに、冬は低めに設定している	174	22.7%	163	106.7%
8 部屋の電気やテレビのスイッチはこまめに消している	250	32.6%	232	107.8%
9 近いところへは、歩いたり自転車で出かけている	119	15.5%	115	103.5%
10 わずかな間でもアイドリングストップをしている	33	4.3%	36	91.7%
11 家の周りなどに植物を植えている	180	23.5%	159	113.2%
12 その他（記述式）	7	0.9%	6	135.5%
無回答	3	0.4%	28	10.7%
合計	2247(766)	100.0%	2069(744)	108.6%

（　）内は回答者数

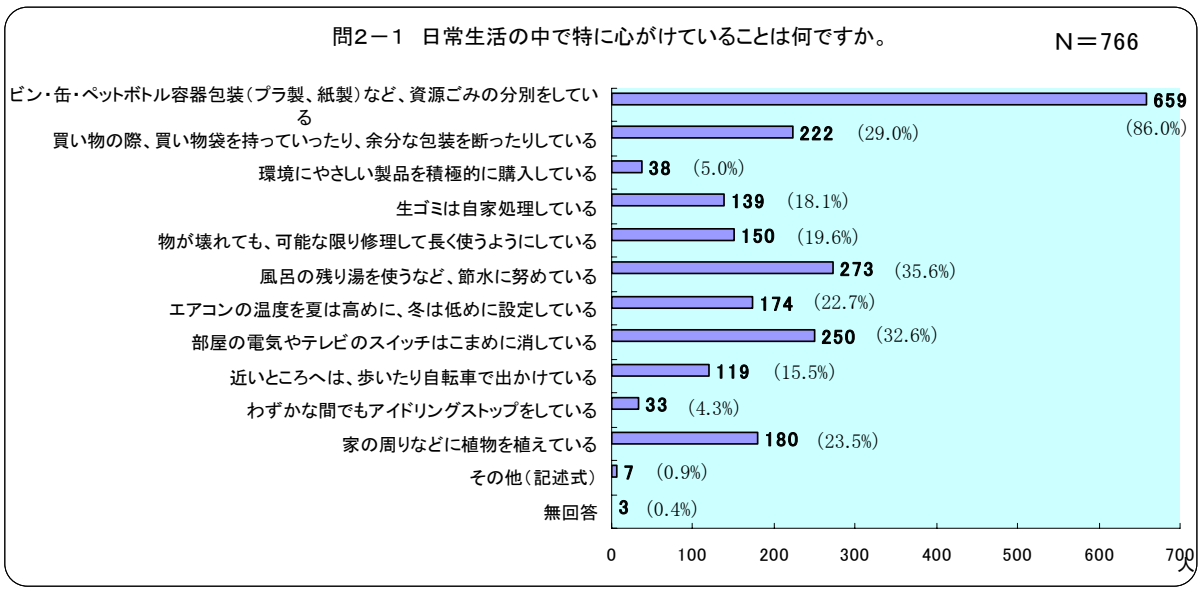

問３　あなたは、今後、町が取り組むべき環境問題は何だと思いますか。（主なものを３つまで）

問３の質問に対しては、複数回答であるが、過半数の回答者が「生活排水による河川の水質汚濁」と回答しており、次いで、「省エネや新エネルギー（太陽光発電や風力発電）の利用」、「ゴミの減量やリサイクル、再資源化」、「身近な緑を守り育てていくこと」を挙げる回答者が多かった。

前回調査との比較では、福島の原子力発電の事故の影響と思われるが、「省エネや新エネルギー（太陽光発電や風力発電）の利用」が大事になると考えている人が増えている。また、「減少している身近な生き物の保護」についても大幅な増加があった。

項　　目	2011 調査		2008 調査	前回調査との比較
	実数（人）	構成比	実数（人）	
1　生活排水による河川の水質汚濁	430	47.1%	471	91.3%
2　ゴミの減量やリサイクル、再資源化	322	35.3%	374	86.1%
3　身近な緑を守り育てていくこと	302	33.1%	295	102.4%
4　減少している身近な生き物の保護	134	14.7%	89	150.6%
5　地球温暖化対策	227	24.9%	320	70.9%
6　車の排気ガスによる大気汚染	86	9.4%	100	86.0%
7　有害化学物質による人体への影響	176	19.3%	143	123.1%
8　グリーン購入(詰め替え商品等、環境に配慮した製品の購入)	75	9.2%	72	104.2%
10　省エネや新エネルギー(太陽光発電や風力発電)の利用	337	37.0%	239	141.0%
11　環境に関する学習	104	11.4%	126	82.5%
12　その他(記述式)	16	1.9%	24	66.7%
無回答	93	10.2%	108	86.1%
合計	2302(912)	252.4%	2361(922)	97.5%
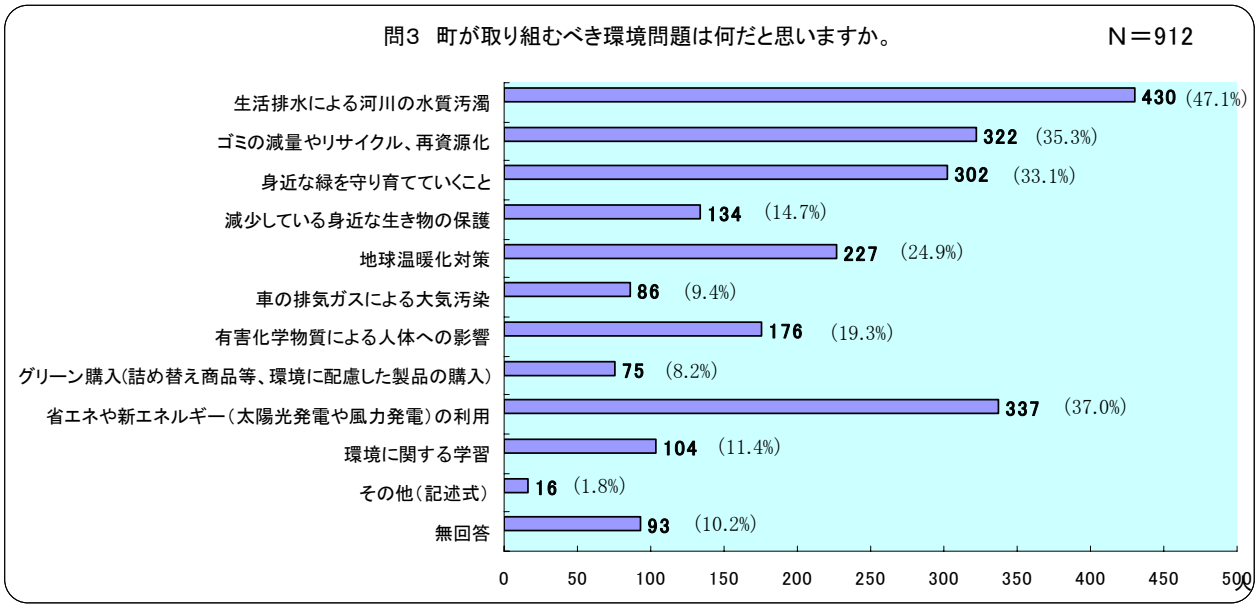
（　）内は回答者数