生涯学習についておたずねします。

問９　町では、昭和 52 年に「スポーツ都市宣言」、平成４年に「生涯学習推進のまち宣言」をし、その振興を図ってきました。あなたは、今まで町内で実施している生涯学習事業や生涯スポーツ事業に参加したことがありますか。（答えは１つ）

ア　生涯学習事業

問９の「生涯学習事業に参加したことがありますか」との質問に対しては、44.3%が「参加したことがある」と回答しているが、「参加したことがない」と回答した方が若干上回る結果となった。

前回調査との比較では、若干（約 2.0%）ではあるが、参加したことがあると回答した方が増えている。

項　　目	2011 調査		2008 調査	前回調査との対比
	実数（人）	構成比	実数（人）	
1　参加したことがある	404	44.3%	387	104.4%
2　参加したことがない	455	49.9%	448	101.8%
無回答	53	5.8%	87	60.9%
合計	912	100.0%	922	98.9%

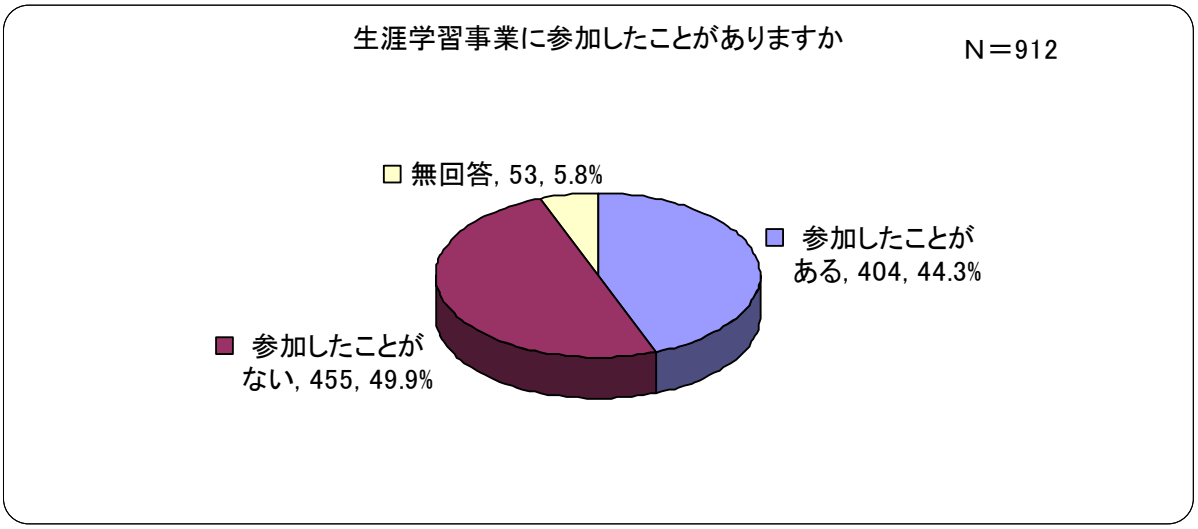

イ　生涯スポーツ事業

問９の「生涯スポーツ事業に参加したことがありますか」との質問に対しては、回答者の過半数を超える 58.2%の方が「参加したことがある」と回答しており、「参加したことがない」と回答した 36.3%と比較すると約 22 ポイント上回り、多くの町民が生涯スポーツ事業に参加している結果となった。

前回調査との比較では、約 8 ポイント増える形で推移していることを踏まえると、町民のスポーツに関する関心が大きくなっていることがわかる。これは、近年の「健康志向」を前提とした結果と言える。

項　　目	2011 調査		2008 調査	前回調査との対比
	実数（人）	構成比	実数（人）	
1　参加したことがある	531	58.2%	486	109.3%
2　参加したことがない	331	36.3%	359	92.2%
無回答	50	5.5%	77	64.9%
合計	912	100.0%	922	98.9%

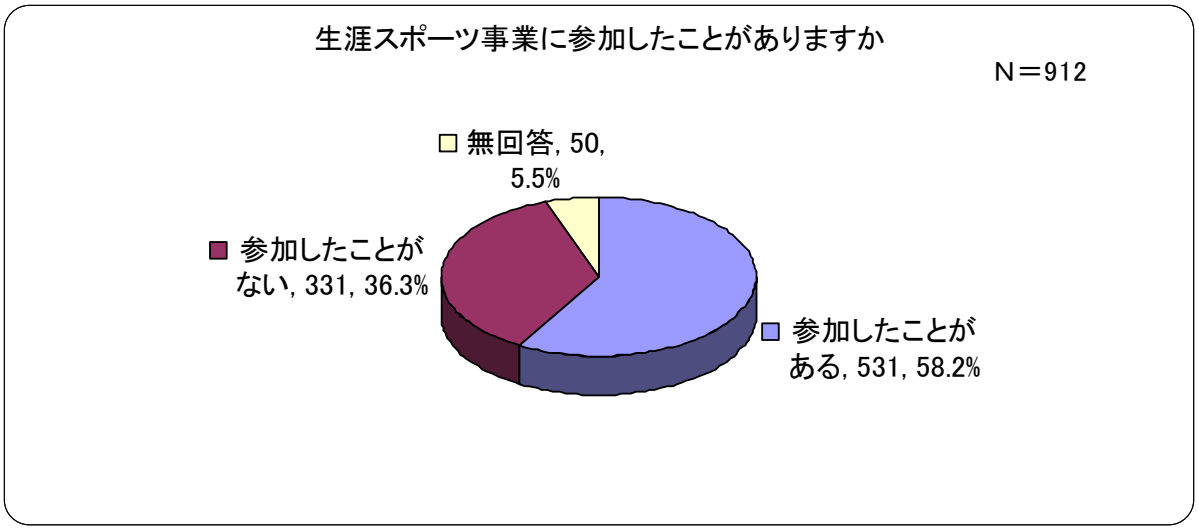

問 10　町民の生涯学習を支援するため、あなたは、町や教育委員会が、どのような学習を提供すべきだと思いますか。（主なものを２つまで）

問 10 の質問に対しては、44.8%の方が「健康、スポーツに関すること」と回答しており、次いで「趣味や教養に関すること」を挙げた回答者が多く 32.7%であった。また、新たな学習課題として、「地域づくり・まちづくりに関すること」を挙げる方も多く 22.5%の回答となった。

前回調査との比較では、大きな変化は見られなかった。

項　　目	2011 調査		2008 調査	前回調査との対比
	実数（人）	構成比	実数（人）	
1　趣味や教養に関すること	298	32.7%	316	94.3%
2　健康・スポーツ（医学、体力づくり、食事や栄養など）に関すること	409	44.8%	396	103.3%
3　職業上必要な知識・技能（資格取得など）に関すること	167	18.3%	164	101.8%
4　ボランティア活動（点訳、手話、介護など）に関すること	129	14.1%	142	90.8%
5　家庭生活に役立つ技能（料理、洋裁、和裁、編み物など）に関すること	118	12.9%	118	100.0%
6　パソコン、インターネットなど情報通信技術（IT）に関すること	164	18.0%	158	103.8%
7　地域づくり・まちづくりに関すること	205	22.5%	201	102.0%
8　人権問題に関すること	8	0.9%	22	36.4%
9　特にない	65	7.1%	71	91.5%
10　その他（記述式）	11	1.2%	14	78.6%
無回答	35	3.8%	45	77.8%
合計	1609(912)	176.4%	1647(922)	97.7%
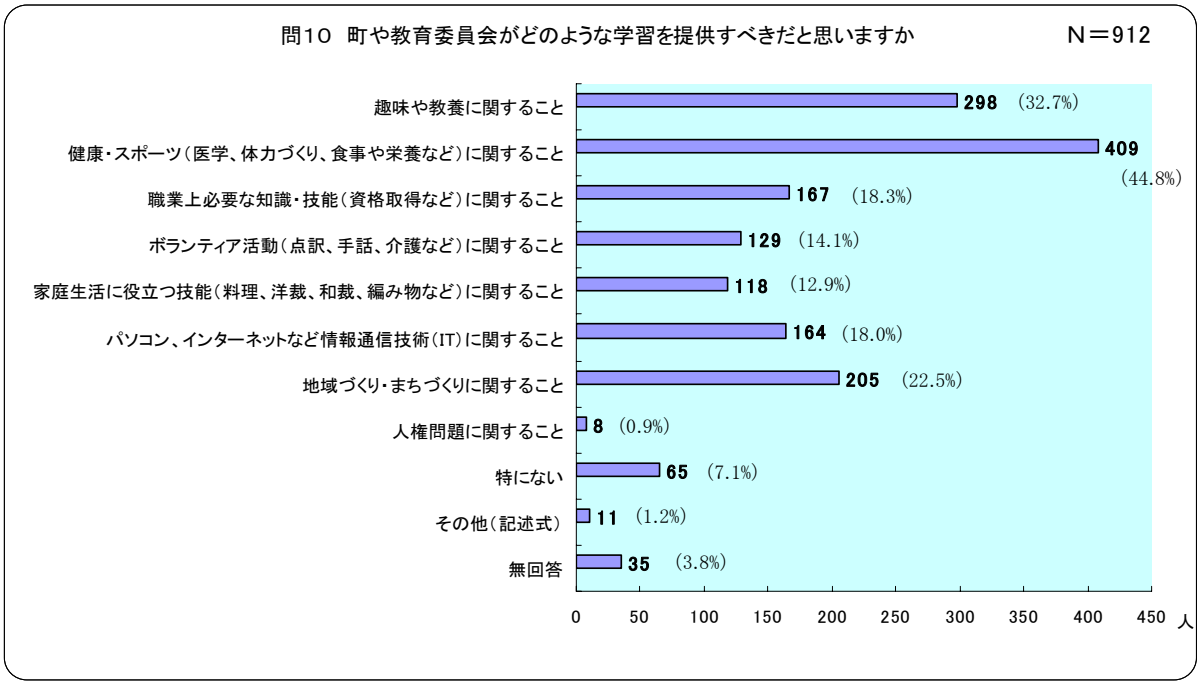
（　）内は回答者数