

平成25年10月1日から平成26年9月30日までのアンケート集計結果

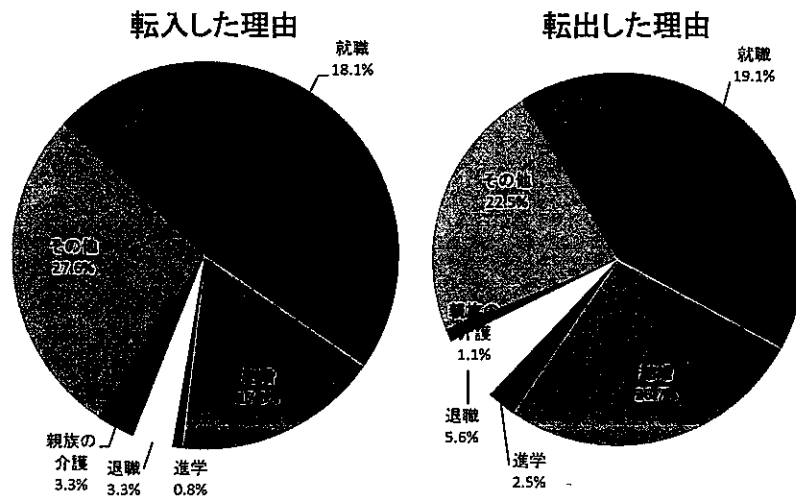
	届出件数	回答数	転入・転出者数(無回答)	回答率
転入	404件	300件	436名(23名)	74.3%
転出	540件	420件	552名(11名)	77.8%
合計	944件	720件	988名(34名)	76.2%

※転入・転出者数はアンケート回答者の転入者・転出者の人数合計(世帯転入・転出の場合は、その人数集計)

転入及び転出した理由の集計表

	転入	転出
理由	件数	件数
就職	53	82
転勤	49	63
結婚	52	104
進学	2	11
退職	9	24
親族の介護	8	4
その他	94	103
無回答	34	34
合計	301	425

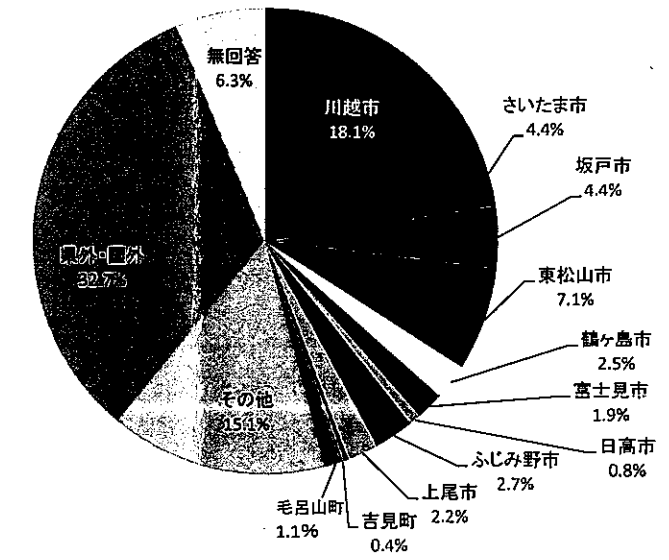
※複数回答あり



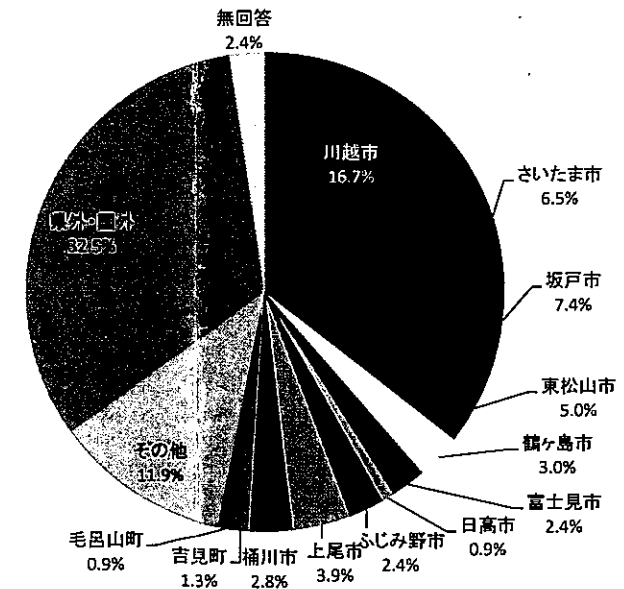
転入前の市町村及び転出先市町村の人数集計表

市町村名	転入者数	転出者数
川越市	83	98
さいたま市	19	33
坂戸市	21	34
東松山市	26	30
鶴ヶ島市	13	15
富士見市	8	8
日高市	3	7
ふじみ野市	11	11
上尾市	20	18
桶川市	11	13
吉見町	2	6
毛呂山町	5	5
その他	77	78
県外・国外	137	195
無回答	23	11
合計	459	562

市町村別転入者数



市町村別転出者数



転入及び転出先に選んだ理由の集計表

	転入	転出
理由	件数	件数
居住環境が良い	38	56
交通の便が良い	9	98
勤務地に近い	102	180
子育て環境が充実している	11	14
福祉が充実している	3	10
親族が近い	83	56
その他	53	51
無回答	27	33
合計	326	498

※複数回答あり

