

第6次川島町総合振興計画
前期基本計画評価概要
＜中間評価＞

令和6年10月

川島町

I 前期基本計画の成果評価

1. 成果評価の方法

- 前期基本計画の施策は、戦略目標ごとに重要施策及び主な施策によって体系的にまとめられている。
- 今回の成果評価は、前期基本計画の成果をより詳細に評価するため、総合目標・戦略目標及び重要施策・主な施策に関して次の4段階で自己評価した。
 - A: 目標を大幅に達成している (達成率120%以上)
 - B: 目標を達成している (達成率100%～120%未満)
 - C: 目標の達成に遅れがある (達成率80%～100%未満)
 - D: 目標の達成に大幅に遅れている(達成率80%未満)

2. 成果評価の結果(総合目標、戦略目標)

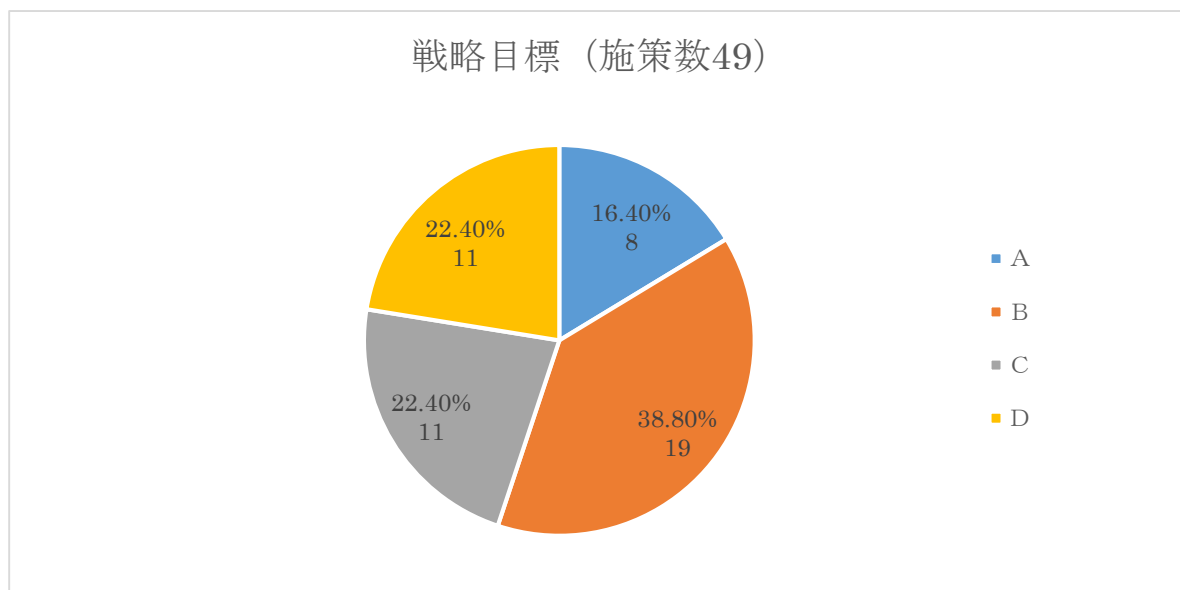
- 総合目標及び戦略目標に関し、成果評価結果は下表のとおりである。
 総合目標、戦略目標1に関しては、いずれの年度も目標に達しなかったため、「D」評価としている。戦略目標2～4に関しては、それぞれ目標値を達成しているため、達成割合に応じてそれぞれ評価した。

目標		基準	令和3年度	令和4年度	令和5年度	評価
総合目標 「住みよさ町民満足度」	目標	-	63.7%	64.2%	64.7%	D
	実績	63.2%	63.4%	61.0%	62.0%	
戦略目標1 まもる 「住み続けたいと思う町民の割合」	目標	-	71.1%	71.3%	71.5%	D
	実績	70.9%	70.5%	65.80%	56.1%	
戦略目標2 つなぐ 「まちづくりの町民参加の促進に関する満足」	目標	-	11.0%	12.0%	13.0%	B
	実績	10.7%	9.8%	9.4%	13.1%	
戦略目標3 つくる 「町内総生産額」	目標	-	94,000 百万円	98,000 百万円	102,000 百万円	A
	実績	90,614 百万円	116,802 百万円	-	-	
戦略目標4 そだてる 「各種講座・教室参加者数」	目標	-	660人	670人	680人	B
	実績	651人	452人	593人	733人	

3. 成果評価の結果(戦略目標)

○戦略目標ごとの施策(47(実数:49))に関し、「A:目標を大幅に達成している」と「B:目標を達成している。」の評価は合せて約55%となっている。「C:目標の達成に遅れがある」と「D:目標の達成に大幅に遅れている」の評価は合せて約45%となっている。

戦略目標	施策数 (計画数)	施策数 (実数)	成果評価			
			A	B	C	D
戦略目標1 まもる 未来に続く安全・安心な暮らしをまもる	22	23	3	11	3	6
戦略目標2 つなぐ 未来に向けて人と人をつなぐ	10	10	1	3	4	2
戦略目標3 つくる 未来へ輝く 稼ぐ地域をつくる	8	8	1	4	3	0
戦略目標4 そだてる 未来へはばたく人財をそだてる	7	8	3	1	1	3
合 計	47	49	8	19	11	11
構成比	100.0%	100.0%	16.4%	38.8%	22.4%	22.4%



Ⅱ 戦略目標毎の成果評価結果

1 戦略目標1 まもる「未来に続く安全・安心な暮らしをまもる」

1. 施策と成果評価の結果

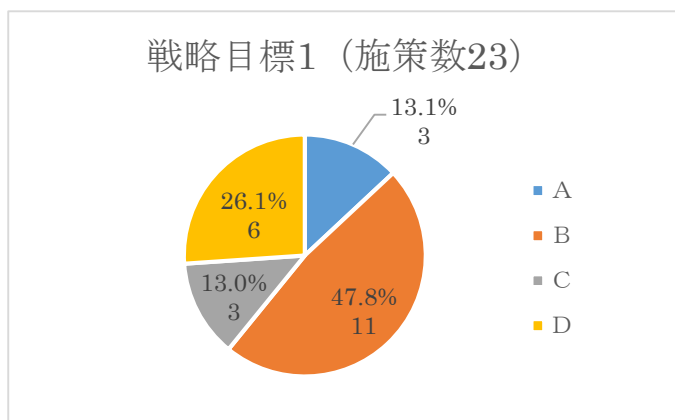
○ この戦略目標の各種施策の成果結果は下表のとおりである。

施策	施策名	成果評価
重要施策1	災害に備える環境整備	C
重要施策2	持続可能な循環型社会の実現	B
主な施策1	自治・コミュニティの振興	D
主な施策2	消防・防災体制の充実	D
主な施策3	人権尊重・男女共同参画の推進	D
主な施策4	交通安全の推進	B
主な施策5	健康づくりの推進	B
主な施策6	福祉のまちづくり	A
主な施策7	障がい者福祉の充実	C
主な施策8	高齢者福祉の充実	D
主な施策9	社会保障の充実	B
主な施策10	ごみ処理適正化の推進	B
主な施策11	自然環境と共生するまちづくり	D
主な施策12	緑あふれる安心空間の整備	B
主な施策13	安心して暮らすための河川の整備	C
主な施策14-1	住みよいまちづくり	B
主な施策14-2	住みよいまちづくり	A
主な施策15	上下水道の整備・維持管理及び生活排水対策	B
主な施策16	安全に通行できる道路の整備	B
主な施策17	持続可能な公共交通網の形成	D
主な施策18	農地保全と有効利用	A
主な施策19	公共施設の適正な管理	B
主な施策20	適正な行財政運営の推進	B

○成果評価の結果(戦略目標1まもる)

戦略目標1の施策数(23)に関し、「A:目標を大幅に達成している」と「B:目標を達成している」を合わせて約60%を占めている。「C:目標の達成に遅れがある」と「D:目標の達成に大幅に遅れている」を合わせて約40%となっている。

成果評価		施策数	構成比
合計		23	100.0%
成果 評価	A	3	13.1%
	B	11	47.8%
	C	3	13.0%
	D	6	26.1%



2 戦略目標2 つなぐ「未来に向けて人と人をつなぐ」

1. 施策と成果評価の結果

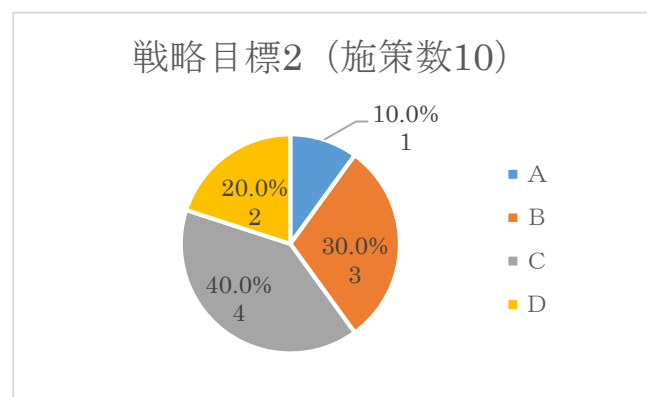
○ この戦略目標の成果評価結果は下表のとおりである。

施策	施策名	成果評価
重要施策1	つどいの場の創出	C
重要施策2	新しい自治体コミュニケーションの推進	D
主な施策1	多文化共生社会の推進	B
主な施策2	ふれあいの場の充実	C
主な施策3	いきがいの創出	D
主な施策4	青少年の地域参加の推進	C
主な施策5	新しいつながりの創出	C
主な施策6	文化財の保護・活用及び伝統文化の継承	A
主な施策7	デジタル化の推進	B
主な施策8	広域連携の推進	B

○ 成果評価の結果(戦略目標2 つなぐ)

戦略目標2の施策数(10)に関し、「A:目標を大幅に達成している」と「B:目標を達成している」を合わせて40%を占めている。「C:目標の達成に遅れがある」と「D:目標の達成に大幅に遅れている」を合わせて60%となっている。

施策区分	施策数	構成比
細目施策(小分類)	10	100.0%
成果評価	A	1 10.0%
	B	3 30.0%
	C	4 40.0%
	D	2 20.0%



3 戦略目標3 つくる「未来へ輝く稼ぐ力をつくる」

1. 施策と成果評価の結果

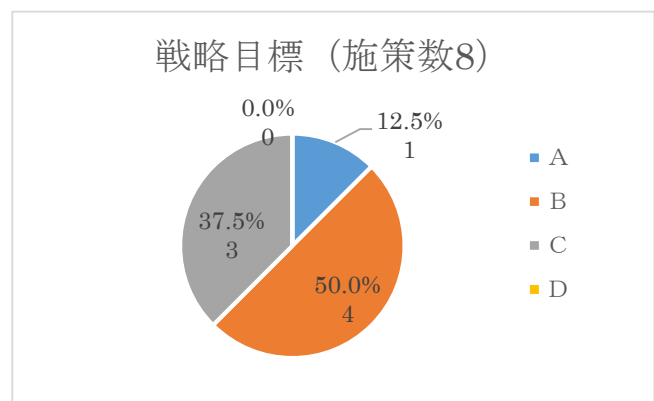
○ この戦略目標の成果評価結果は下表のとおりである。

施策	施策名	成果評価
重要施策1	川島インターチェンジ周辺整備の推進	B
重要施策2	地域資源の総動員による稼ぐ力の向上	C
主な施策1	魅力ある土地利用	B
主な施策2	地域特性を活かした農業振興	B
主な施策3	活気ある事業活動の推進	B
主な施策4	地域資源を活かした観光振興	C
主な施策5	新たな行政サービスの導入	A
主な施策6	官民連携の推進	C

○ 成果評価の結果(戦略目標3 つくる)

戦略目標3の施策数(8)に関し、「A:目標を大幅に達成している」と「B:目標を達成している」を合わせて62.5%を占めている。「C:目標の達成に遅れがある」は37.5%となっている。

施策区分		施策数	構成比
細目施策(小分類)		8	100.0%
成果評価	A	1	12.5%
	B	4	50.0%
	C	3	37.5%
	D	0	0%



4 戦略目標 4 そだてる「未来へはばたく人財をそだてる」

1. 施策と成果評価の結果

○ この戦略目標の成果評価結果は下表のとおりである。

施策	施策名	成果評価
重要施策1	夢を育む新たな学校づくり	A
重要施策2	社会を生き抜く人財の育成	D
重要施策2	社会を生き抜く人財の育成	D
主な施策1	新たな生涯学習の推進体制構築	A
主な施策2	生きる力を育む学校教育の推進	D
主な施策3	心と体を育む教育環境の整備・充実	B
主な施策4	多様な学習機会の充実	A
主な施策5	子育て支援・児童福祉の充実	C

○ 成果評価の結果(戦略目標4そだてる)

戦略目標4の施策数(8)に関し、「A: 目標を大幅に達成している」と「B: 目標を達成している」を合わせて 50%を占めている。「C: 目標の達成に遅れがある」と「D: 目標の達成に大幅に遅れている」を合わせて 50%となっている。

施策区分		施策数	構成比
細目施策(小分類)		8	100.0%
成果評価	A	3	37.5%
	B	1	12.5%
	C	1	12.5%
	D	3	37.5%

