

経営比較分析表（令和2年度決算）

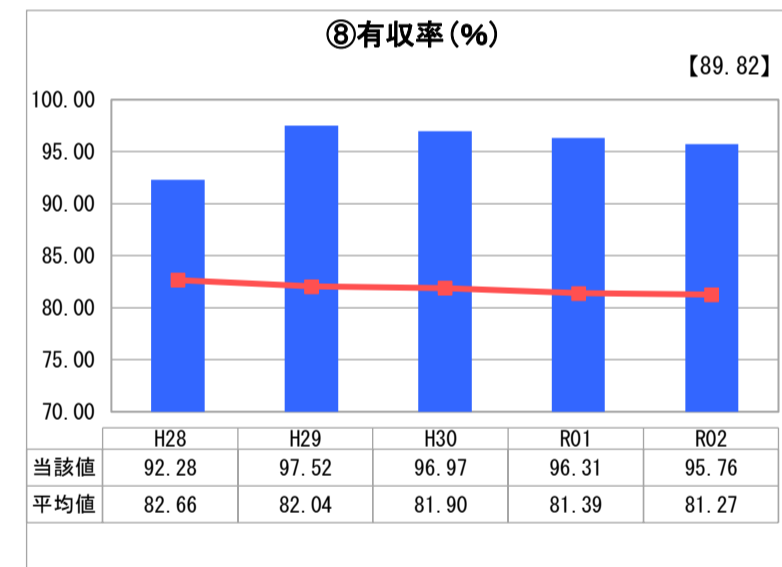
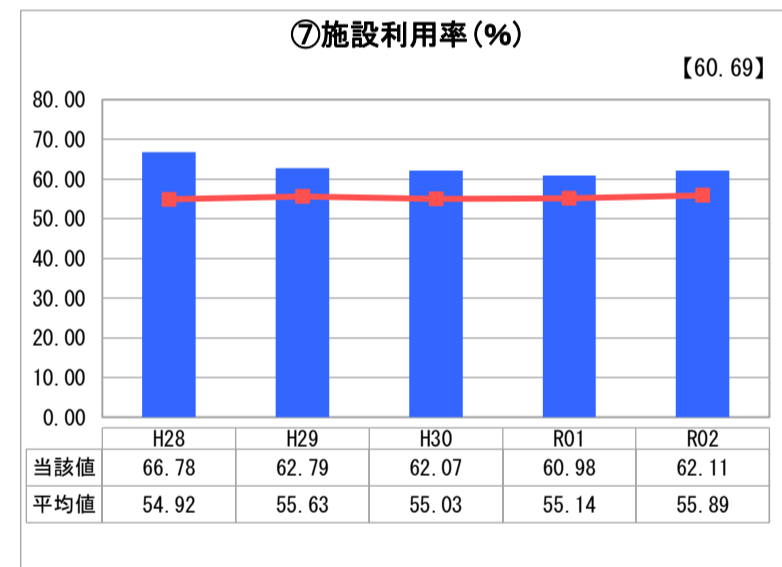
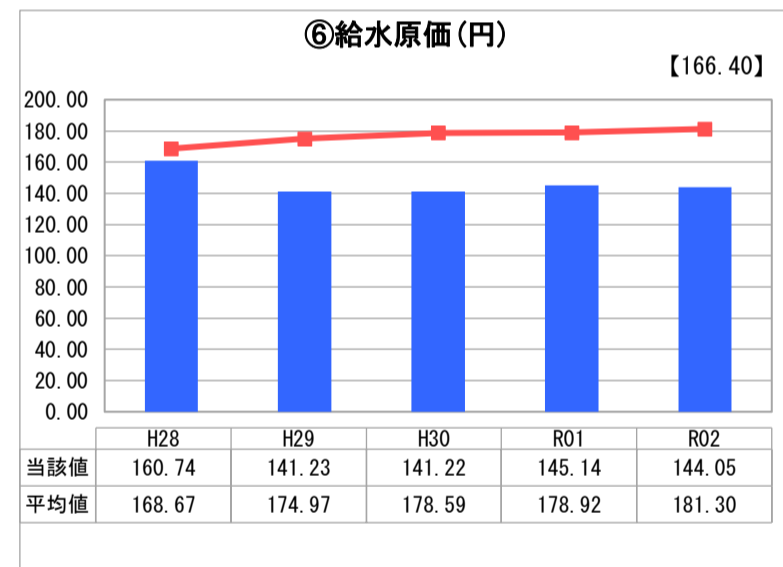
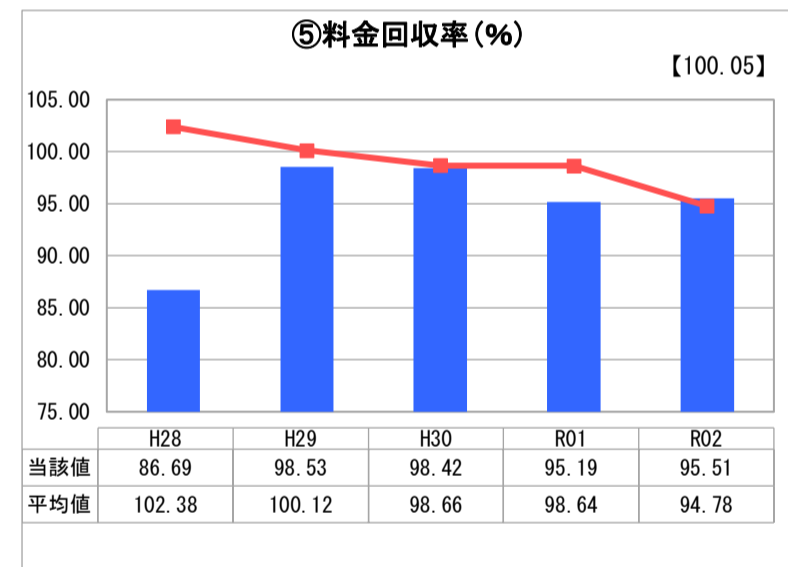
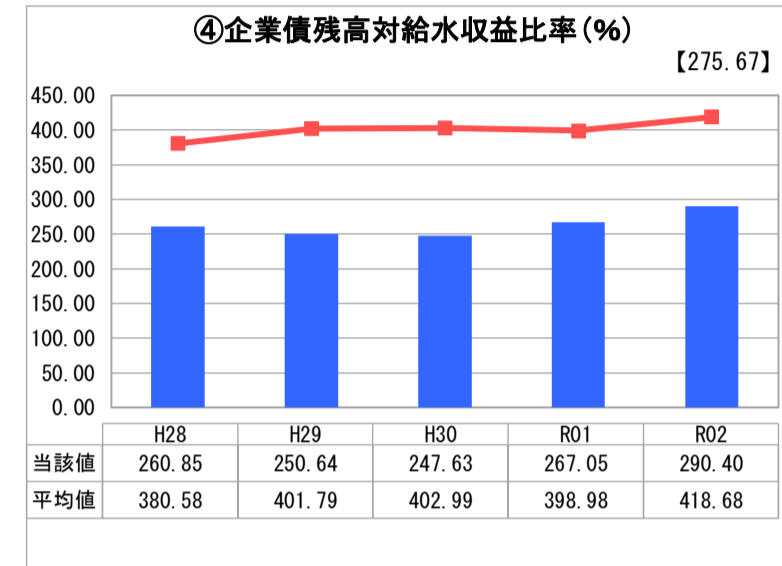
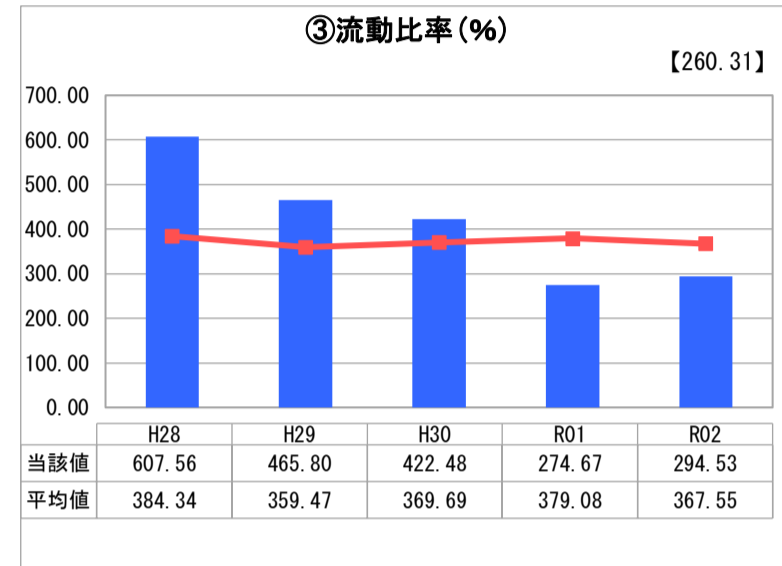
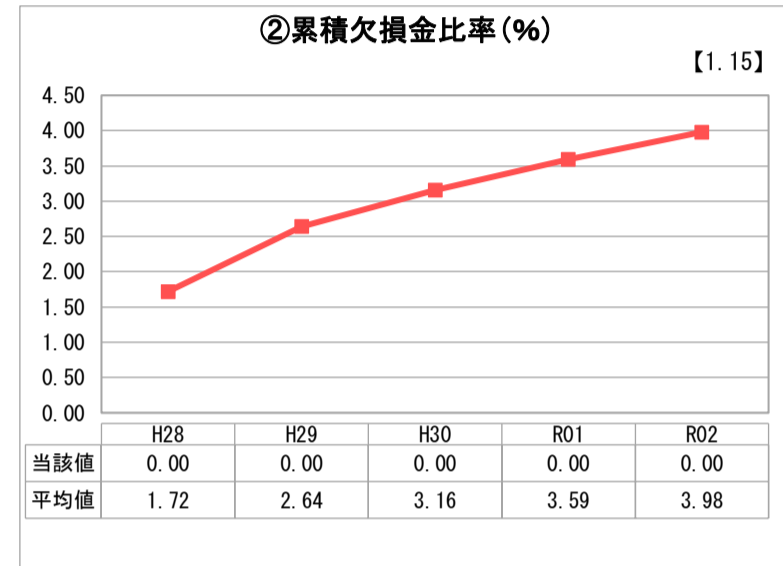
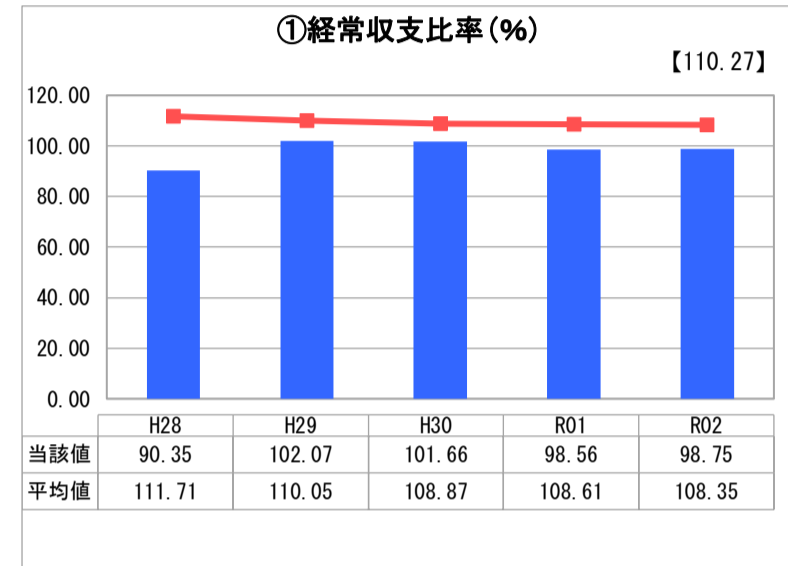
埼玉県 川島町

業務名	業種名	事業名	類似団体区分	管理者の情報
法適用	水道事業	末端給水事業	A6	非設置
資金不足比率(%)	自己資本構成比率(%)	普及率(%)	1か月20m ³ 当たり家庭料金(円)	
-	72.52	99.94	1,966	

人口(人)	面積(km ²)	人口密度(人/km ²)
19,672	41.63	472.54
現在給水人口(人)	給水区域面積(km ²)	給水人口密度(人/km ²)
19,610	41.63	471.05

グラフ凡例	
■	当該団体値(当該値)
—	類似団体平均値(平均値)
□	令和2年度全国平均

1. 経営の健全性・効率性



分析欄

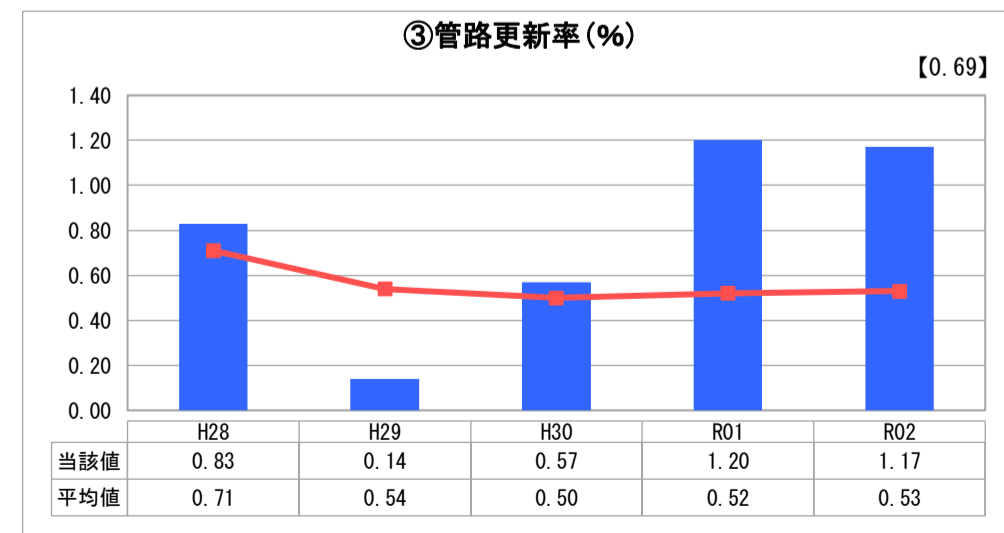
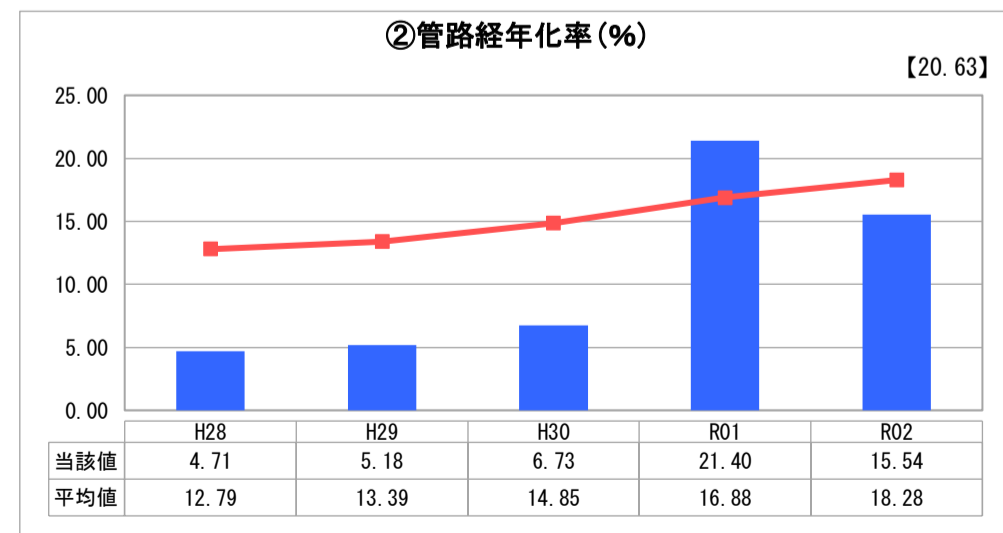
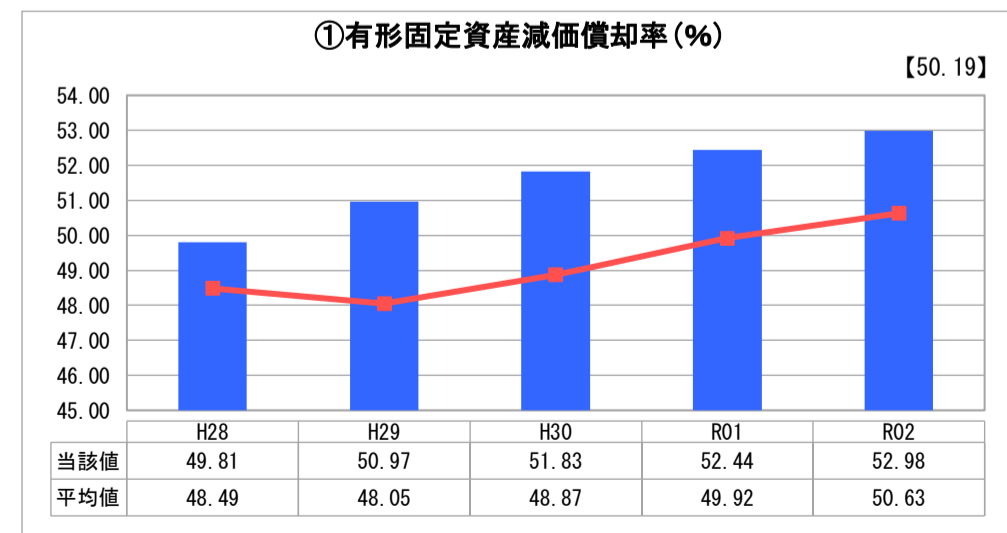
1. 経営の健全性・効率性について

① 経常収支比率については、平成29年度から県水の受水量を削減し、自己水を増量するなど支出を減らしていますが、水道事業ビジョンによる老朽化施設及び配水管耐震化事業により減価償却費が増加し、100%を下回っています。
 ② 累積欠損金比率は、平成26年度の会計基準改正以降、0が続いています。
 ③ 流動比率は、令和元年度から配水管耐震化事業により流動負債が増加したため流動比率が平成30年度以前より減少しています。
 ④ 企業債残高対給水収益比率は、類似団体平均に比べると低い状況です。今後も配水管耐震化事業の財源として企業債の借入を行うため増加すると思われる。
 ⑤ 料金回収率は、類似団体平均より高いが、100%を下回っています。
 ⑥ 給水原価は、前年度より減少しましたが料金回収率が100%を下回っている状況のため、コスト削減を進めていきます。
 ⑦ 施設利用率は、類似団体返金より高いが、今後の給水人口の減少等を踏まえ、施設や管路のダウンサイジングを検討していきます。
 ⑧ 有収率は、前年度より低下していますが、類似団体平均より高い状態にあります。重点地域を設定し、複数年にわたり行った漏水調査や漏水修繕を反映したものと思われる。今後も高い有収率を維持できるように漏水修繕を行っていきます。

2. 老朽化の状況について

① 有形固定資産減価償却率は、浄水場施設・管路とも古い固定資産が占める割合が多い値となっている。
 ② 管路経年化率は、大規模な宅地開発等で布設した配水管が法定耐用年数を超えたため、令和元年以降高い状態です。
 ③ 管路更新率は、配水管耐震化事業により管路を更新したため類似団体平均より高い値となっています。今後も計画的に管路の更新を行っていきます。

2. 老朽化の状況



全体総括

経営面では、企業債借入について、償還金残高や利息水準などが適切になるよう検討します。また、漏水など水の無駄が生じないよう取り組みます。浄水場施設や配水管では、配水管耐震化事業のほか、アセットマネジメント結果などに基き老朽化施設の更新を進めます。また、水の使用量低下について、将来の水需要に合わせた老朽化施設のダウンサイジングを検討します。加えて、水道事業の広域化を推進します。町では、水道事業ビジョンや経営戦略などを策定しており、水道事業経営について検討を重ねています。これからも、みなさまが安心して水道をご使用できますように、水道事業経営に努力いたします。