

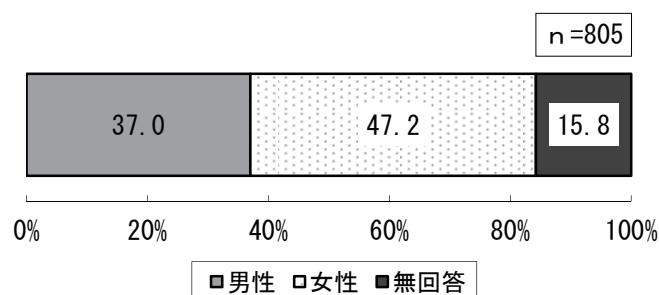
3 調査結果

1 ご本人（あなた）について

問1 あなたご自身について、項目ごとにあてはまる番号を選んでください。
(それぞれ1つに○)

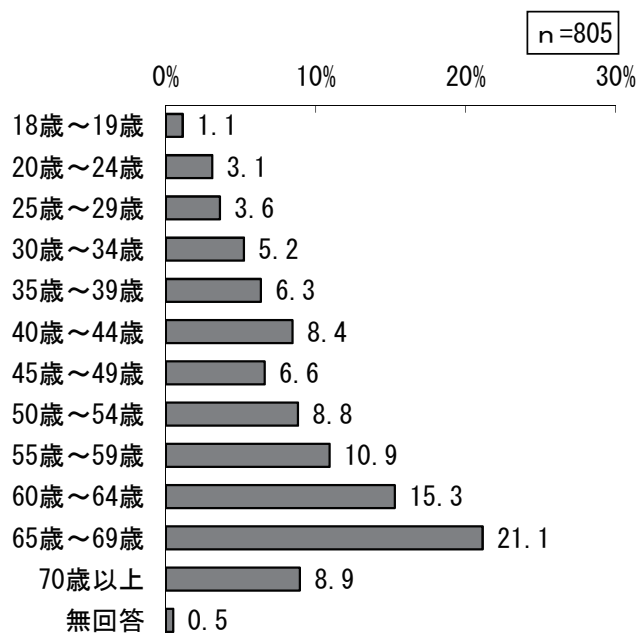
(1) 性別

○ 性別は、「男性」37.0%、「女性」47.2%。



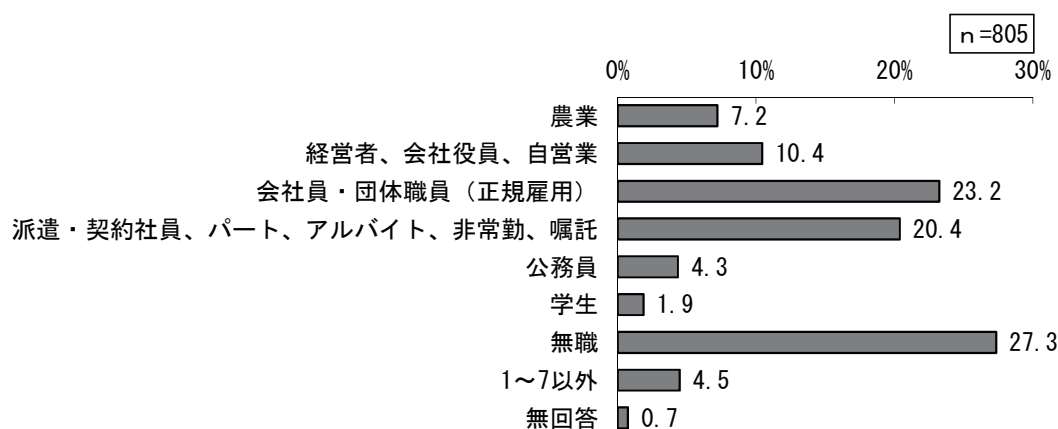
(2) 年齢

○ 年齢は、「65歳～69歳」21.1%が最も多く、次いで「60～64歳」15.3%、「55歳～59歳」10.9%と続く。



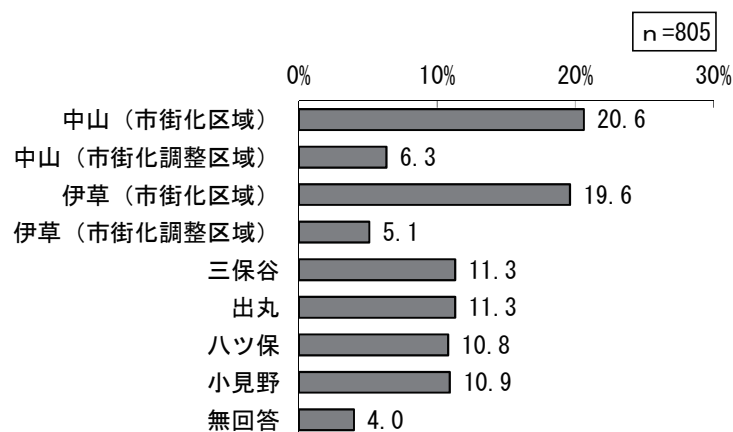
(3) 主な職業

- 主な職業は、「無職」27.3%が最も多く、次いで「会社員・団体職員（正規雇用）」23.2%、「派遣・契約社員、パート、アルバイト、非常勤、嘱託」20.4%と続く。



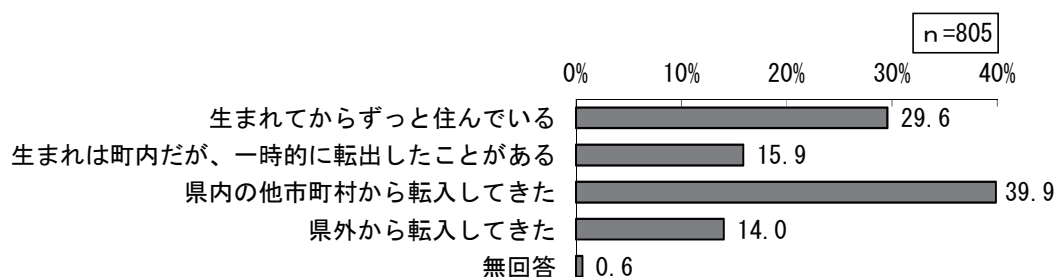
(4) 居住地区

- 居住地区は、「中山（市街化区域）」20.6%、「伊草（市街化区域）」19.6%が多く、次いで「三保谷」「出丸」ともに11.3%と続く。



(5) 居住歴

- 居住歴は、「県内の他市町村から転入してきた」39.9%が最も多く、次いで「生まれてからずっと住んでいる」29.6%、「生まれは町内だが、一時的に転出したことがある」15.9%と続く。



(6) 居住年数（合計）

- 居住年数（合計）は、「20年以上」76.3%が最も多く、次いで「10年以上20年未満」13.5%、「5年未満」4.6%と続く。

